

FUJI BUSINESS REPORT

FUJI ビジネスレポート

第56期

2020年4月1日から2021年3月31日まで

夢見る人に次々と。
ヒト味違う
“オモシロ”さ！



 株式会社 藤商事



東証JASDAQ上場
(証券コード 6257)

TOP INTERVIEW

『稼働力向上』を通じて
安定した業績の確保と新時代に向けた
ヒト味違う“オモシロ”さに
挑戦してまいります。



株主の皆様には、平素より格別のご高配を賜り厚くお礼申し上げます。

当社グループにおきましては企業理念「お客様の繁栄を売ろう」のもと、徹底した市場ニーズの調査、お客様目線の追求による『稼働力向上』を最重点課題として取り組んでおります。

魅力あふれるヒット機種種の創出を通じて、安定した業績の確保と中長期的な成長の実現を目指してまいりますので、株主の皆様におかれましては、より一層のご支援を賜りますよう、よろしくお願い申し上げます。

代表取締役社長 井上 孝司

2021年3月期における各事業の状況と業績についてご報告します

遊技機業界におきましては、新型コロナウイルス感染症拡大の影響によるパチンコホール様の稼働低迷に加え、旧規則機の撤去期限が延長されたことにより、新規規則機の購入を手控える動きがみられ、新台販売は低調に推移しました。

このような厳しい環境のもと、当社グループのパチンコ遊技機につきましては、2020年4月に販売した「Pリング 呪いの7日間2」を皮切りに、新システム「遊タイム」を搭載した機種を積極的に投入してまいりました。なかでも新規大型タイトルとして市場投入いたしました「Pとある魔術の禁書目録(インデックス)」につきましては、若年層へのアプローチとしてSNSを中心とした事前プロモーション活動の効果もあり、販売が堅調に推移いたしました。また、導入後におきましても好調な稼働を積み重ねる

ことで、追加受注をいただくヒット機種となり、当社グループの次世代を担う主力タイトルとしての基盤を築くことができましたと考えております。

この結果、2021年3月期の業績につきましては、売上高269億27百万円(対前年同期比7.0%増)、営業利益3億83百万円(前年同期は営業損失20億54百万円)、経常利益4億86百万円(前年同期は経常損失22億79百万円)、親会社株主に帰属する当期純利益1億22百万円(前年同期は親会社株主に帰属する当期純損失47億19百万円)となり、前年度からの増収、黒字転換を図ることができました。

当社グループでは、これからも『稼働力向上』を最重点課題に掲げ、ファンの皆様、パチンコホール様のさまざまなニーズを追求するとともに、さらなるヒット機種種の創出を目指してまいります。

2022年3月期の取り組み

今後の見通しにつきましては、経済活動は引き続き新型コロナウイルス感染症の動向に左右される不透明な状況が続くものと想定されます。遊技機業界におきましても、コロナ禍における新しい生活様式の定着や旧規則機の撤去期限に向けた新規規則機への移行により、ファンの皆様の遊技動向やパチンコホール様の購買行動が大きく変化することが予測されます。

当社グループとしましては、徹底したお客様目線によるものづくりを推進するとともに、市場におけるニーズの変化やトレンドをいち早く商品に反映していくことで、多くのファンの皆様から支持される遊技機を提供してまいります。そして、新規タイトルや新ジャンルの創出に加え、今までの慣習や常識にとらわれない斬新なアイデアや新機能を積極的に採り入れることにより、商品のさらなる差別化を図ってまいります。

このような稼働力を備えた商品力の高い機種を継続的に市場投入することにより、当社グループの遊技機の優位性を確立するとともに、地域特性や多様化するパチンコホール様の入替ニーズに対応した営業活動の推進を通じて、販売台数の確保に努めてまいります。

また、開発から部材調達、生産の各プロセスにおける原価低減や業務の効率化に努めることにより利益体質を強化し、強固な経営基盤を構築してまいります。

株主還元について

当社は、安定・継続した配当を基本方針としつつ、経営成績および配当性向などを総合的に勘案して実施してまいりたいと考えております。2021年3月期の1株当たり配当金につきましては、25円の間配当を実施済みであり、期末配当金につきましては、25円とさせていただきます。今後とも株主の皆様のご支援を賜りますよう、お願い申し上げます。

業績ハイライト

販売台数	70,500台
	<small>(パチンコ遊技機・パチスロ遊技機合計)</small>
売上高	26,927百万円
営業利益	383百万円
経常利益	486百万円
親会社株主に帰属する当期純利益	122百万円

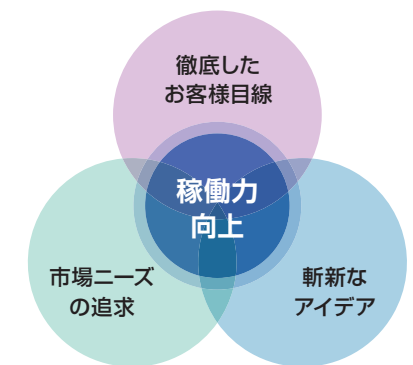
次期の重点課題

稼働力向上

稼働力の高い機種を継続的に市場投入

新規規則機への入替需要に対応した最適なタイミングでの主力機種種の市場投入

原価低減や業務効率化による利益体質の強化



とあるシリーズ、 始動



Pとある魔術の 禁書目録 インデックス

最強のS級コンテンツ、ついに現る。

当社グループの株式会社JFJより新規大型版權「とある魔術の禁書目録」をモチーフにした『Pとある魔術の禁書目録(インデックス)』が登場!

©鎌池和馬/アスキー・メディアワークス/PROJECT-INDEX
 ©鎌池和馬/アスキー・メディアワークス/PROJECT-INDEX II
 ©鎌池和馬/アスキー・メディアワークス/PROJECT-INDEX MOVIE
 ©2017 鎌池和馬/KADOKAWA アスキー・メディアワークス/PROJECT-INDEX III

すべてのファンに贈る

王道STスペック搭載!



ST突入率100%・ST継続率約79%に加え、最大出玉1,500発の大当たり比率が70%という王道スペックになっており、パチンコ初心者から既存のパチンコユーザー様まで幅広くお楽しみいただけます。
 そして、通常時に規定回数まで大当たりしなかった場合に時短に突入する新システム「遊タイム」を搭載し、遊技時のさらなる安心感を実現しました。



ハマっても安心!? 救済機能搭載!!

低確率時 **800** 回転到達で
遊タイム発動!!



開発担当者の意気込み

本作は大人気コンテンツである「とある魔術の禁書目録」を「すべてのパチンコユーザーの皆様楽しんでいただく」という大きな目標を掲げて開発をスタートしました。

この目標の実現のために、「スペック・演出・ゲーム

性・筐体」すべての面で「パチンコの魅力」と「とある魔術の禁書目録」の魅力が融合することが必要だと考え日々開発を進めました。

「スペック面」においては「すべてのパチンコファンの皆様待ち望む最高の性能」になるようにスペックバランスの調整を行いました。

また「演出・ゲーム性」の面においては、大人気作で

ある「とある魔術の禁書目録」の世界観を大切に、一つひとつの演出で妥協することなく表現することで、すべてのパチンコユーザーの皆様「とある魔術の禁書目録」を楽しんでいただける遊技機を完成させることができたと思います。



遊タイム

Pリング 呪いの7日間2

呪いの7日間復活！



© 1998「リング」「らせん」製作委員会

2020年4月発売

100%STの王道！！
これこそリング！遂に原点回帰へ！

遊タイム

Pとある魔術の 禁書目録 (インデックス)

最強のS級コンテンツ、
ついに現る！



© 鎌池和馬/アスキー・メディアワークス/PROJECT-INDEX
© 鎌池和馬/アスキー・メディアワークス/PROJECT-INDEX II
© 鎌池和馬/アスキー・メディアワークス/PROJECT-INDEX MOVIE
© 2017 鎌池和馬/KADOKAWA アスキー・メディアワークス/
PROJECT-INDEX III

2020年10月発売

とあるシリーズ、始動——。
すべてのファンに贈る王道STスペック+遊タイムを搭載！

P戦国十恋姫 Vチャージver

チャージの数だけ
ボーナス獲得！？



© BaseSon

2021年2月発売

Vチャージシステム搭載！
新継続システムで天下取り！！

遊タイム

P遠山の金さん2 遠山桜と華の密偵

杉良太郎&松方弘樹の
Wキャスト！！



© 東映

2020年7月発売

「遊タイム」を搭載！通常時760回転消化で971回の時短突
入！？通常大当たりでも時短が100 or 200 or 300回付い
てくる！金さんが悪事を裁く最強の実写SP！！

遊タイム

P FAIRY TAIL2

神台登場！



© 真島ヒロ/講談社
© 真島ヒロ・講談社/フェアリーテイル製作委員会・
テレビ東京

2021年1月発売

ランクアップバトルシステム搭載！
リーチが発生するほどバトル勝率がアップ！？

遊タイム

P緋弾のアリア ～緋弾覚醒編～

緋弾覚醒



© 赤松中学 2008-2011
© 2011 赤松中学・株式会社KADOKAWA
メディアファクトリー刊/東京武偵高校

2021年2月発売

アリア、覚醒！！
ストック特化モードV Attack STOCK TIME搭載！！
さらに遊タイムで大当たりを狙い撃ち！



財務の詳細は当社ホームページの
「投資家向け情報」をご覧ください。

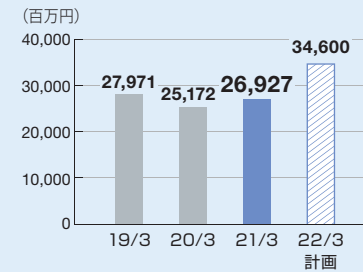
藤商事

検索

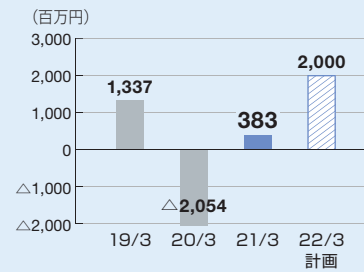
ポイント

パチンコ遊技機の販売台数増加および各種コストの
低減などの要因により、黒字転換いたしました。

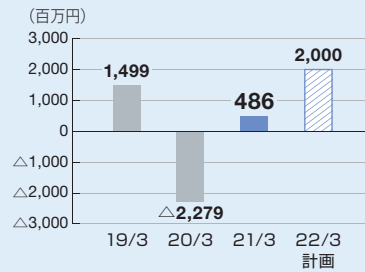
売上高



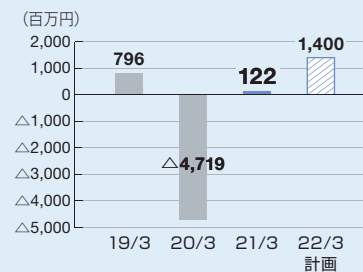
営業利益



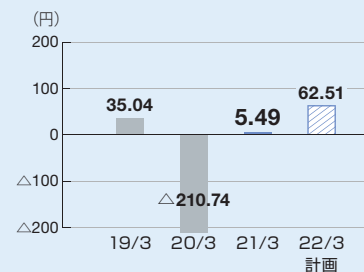
経常利益



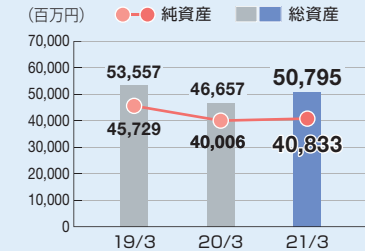
当期純利益



1株当たり当期純利益



純資産/総資産



貸借対照表

単位：百万円

科目	2020年3月期 (2020.3.31)	2021年3月期 (2021.3.31)
資産の部		
流動資産	30,582	32,960
固定資産	16,075	17,834
有形固定資産	8,424	8,541
無形固定資産	312	330
投資その他の資産	7,338	8,961
資産合計	46,657	50,795
負債の部		
流動負債	4,845	8,234
固定負債	1,806	1,727
負債合計	6,651	9,962
純資産の部		
株主資本	39,493	38,496
その他	512	2,336
純資産合計	40,006	40,833
負債純資産合計	46,657	50,795

損益計算書

単位：百万円

科目	2020年3月期 (2019.4.1~2020.3.31)	2021年3月期 (2020.4.1~2021.3.31)
売上高	25,172	26,927
売上原価	11,974	13,949
売上総利益	13,197	12,978
販売費及び一般管理費	15,252	12,595
営業利益	△2,054	383
営業外収益	127	119
営業外費用	352	16
経常利益	△2,279	486
特別利益	1	8
特別損失	152	30
税金等調整前当期純利益	△2,430	464
法人税、住民税及び事業税	292	631
法人税等調整額	1,996	△289
当期純利益	△4,719	122

キャッシュ・フロー計算書

単位：百万円

科目	2020年3月期 (2019.4.1~2020.3.31)	2021年3月期 (2020.4.1~2021.3.31)
営業活動によるキャッシュ・フロー	1,854	△52
投資活動によるキャッシュ・フロー	△1,724	△1,363
財務活動によるキャッシュ・フロー	△1,119	△1,119
現金及び現金同等物の増減額(△は減少)	△989	△2,535
現金及び現金同等物の期首残高	21,810	20,821
現金及び現金同等物の期末残高	20,821	18,286

2022年度3月期業績予想

通期	売上高		営業利益		経常利益	
	百万円	%	百万円	%	百万円	%
通期	34,600	28.5	2,000	421.3	2,000	311.0
通期	当期純利益		1株当たり当期純利益	1株当たり年間配当金		
	百万円	%	円 銭	円 銭		
通期	1,400	—	62.51	(合計) 50.00		

(%表示は、対前期増減率)
(配当金は、中間・期末各25円を予定)

会社概要

設立 1966年10月1日
 本社 大阪市中央区南本町一丁目1番4号
 従業員数 465名
 事業内容 遊技機(パチンコ・パチスロ機)の開発・製造・販売
 デジタルコンテンツの企画・開発・販売・配信
 連結子会社 株式会社JFJ・株式会社ミラクル・株式会社オレンジ

役員(2021年6月25日現在)

代表取締役会長 松元邦夫
 代表取締役副会長 松元正夫
 代表取締役社長 井上孝司
 代表取締役 今山武成
 取締役 米田勝己
 取締役 當仲信秀
 取締役 松下智人
 取締役 坪本浩一郎
 常勤監査役 上垣内崇夫
 監査役 川島育也
 監査役 水嶋延和

事業所

名古屋事業所(名古屋工場および開発部)

東京開発事業所

仙台支店	札幌営業所	神戸営業所
埼玉支店	青森営業所	高松営業所
東京支店	高崎営業所	熊本営業所
名古屋支店	千葉営業所	鹿児島営業所
大阪支店	横浜営業所	
広島支店	静岡営業所	
福岡支店	金沢営業所	

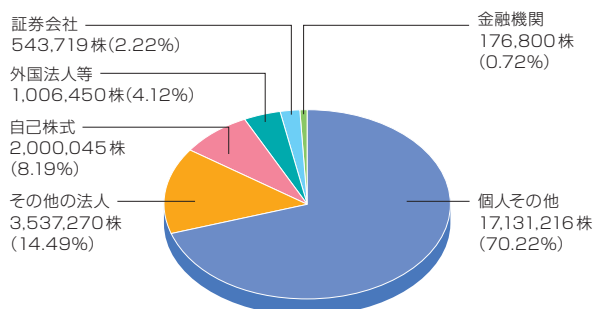
株主メモ

事業年度 毎年4月1日から翌年3月31日まで
 定時株主総会 毎年6月
 基準日 定時株主総会 毎年3月31日
 期末配当 毎年3月31日
 中間配当 毎年9月30日
 その他必要がある時は、予め公告して定めた日
 株主名簿管理人および特別口座の口座管理機関 東京都千代田区丸の内一丁目4番1号
 三井住友信託銀行株式会社
 株主名簿管理人 大阪市中央区北浜四丁目5番33号
 事務取扱場所 三井住友信託銀行株式会社 証券代行部

株式の状況

1) 発行可能株式総数 80,000,000株
 2) 発行済株式の総数 24,395,500株
 3) 株主数 8,500名

所有者別株主分布



4) 大株主(上位10名)

株主名	持株数(株)	持株比率(%)
松元 邦夫	5,656,000	25.25
松元 正夫	5,562,600	24.83
株式会社松元ホールディングス	2,900,000	12.94
松元 香揚子	700,000	3.12
藤商事従業員持株会	328,700	1.46
サン電子株式会社	290,800	1.29
松元 恵子	260,000	1.16
SMBC日興証券株式会社	204,900	0.91
JPモルガン証券株式会社	164,865	0.73
ティーツー・キャピタル株式会社	120,000	0.53

(注)1.当社は、自己株式を2,000,045株保有しておりますが、上記大株主からは除外しております。
 2.持株比率は自己株式を控除して計算しております。