

FUJI Business Report

FUJI ビジネスレポート

第49期 第2四半期累計期間

平成25年4月1日から平成25年9月30日まで

夢見る人に次々と。

ヒト味違う

“オモシロ”さ！



(証券コード: 6257)

 株式会社 藤商事

商品力をさらに高め、安定稼働を実現します。

株主の皆様には、平素より格別のご高配を賜り厚くお礼申し上げます。

藤商事は、コーポレートスローガン「ヒト味違う“オモシロ”さ!」のもと、独自性の高いモノづくりにこだわり続けてきました。これからも、多様化する市場ニーズを捉えながら、持続的な成長と、販売シェアの拡大をめざします。

株主の皆様におかれましては、より一層のご支援を賜りますよう、よろしくお願い申し上げます。

代表取締役社長

松元 邦夫

Kunio Matsumoto



販売台数を着実に伸ばし、 売上・利益ともに前年同期を上回りました。

当第2四半期累計期間のパチンコ・パチスロ業界におきましては、消費者のレジャーに対する支出が限定的となり、パチンコホール全体の経営環境は依然として厳しさを増しています。そのため、遊技機の購入につきましても、慎重な姿勢となり、安定稼働が見込める機種に需要が集中しています。

そのような状況のなか、当社は「ブランド力の構築」をめざし「稼働本位」「新たな流行を創り出すヒット機種の実現」「販売計画の着実な達成」という3つの課題に取り組んできました。人気シリーズの新機種をはじめ、本格ホラーパチンコや、競馬情報誌とのタイアップ機種などを創出し、入れ替えニーズを見据えながら市場投入しました。さらに「藤商事ならではの」オリジナル性の高い商品として「新アレジン」を発表。伝説の名機として高評価を受けた「アレジン」の魅力を再現しつつ、作り込みや、ゲーム性の強化を図っています。新筐体のパチスロ遊技機の販売も含め、新規性のアイデアと、モノマネではない本物志向の追求にこだわり、商品力の向上に力を注ぎました。

これらの取り組みにより、パチンコ遊技機の販売台数は86,100台(対前年同期比2.7%減)、パチスロ遊技機は3,700台(同171%増)、販売台数の合計は、89,800台となり、当初の計画を上回る販売台数となりました。

この結果、業績につきましては、売上高304億29百万円(対前年同期比6.5%増)、営業利益66億83百万円(同13.9%増)、経常利益67億24百万円(同13.7%増)、四半期純利益40億57百万円(同55.2%増)となりました。

現在のパチンコ・パチスロメーカーは安定稼働が見込める人気タイトルを打ち出すと同時に、さまざまなジャンルをモチーフとする遊技機を開発し、スペックの高度化・多様化も進んでいます。これからも、この傾向が続くと考えられますが、当社としては、研究開発への積極的な投資を行い、独自性を起点とする「オモシロさ」をかたちにしていくとともに、幅広いファン層に対応した販売ラインナップの充実を推進していきます。

中間配当金につきましては、継続した配当の基本方針に基づき、1株当たり2,500円とさせていただきます。

今後とも株主の皆様には変わらぬご支援を賜りますよう、よろしくお願い申し上げます。

Main Lineup

上期の主な
発売機種

CRゲゲゲの鬼太郎
地獄からの使者



©水木プロ

平成25年4月発売

CR呪怨



©東映ビデオ株式会社/「呪怨」製作委員会/
「呪怨2」製作委員会/株式会社CELL

平成25年7月発売

CR KING of KEIBA



©藤商事

平成25年9月発売



財務の詳細は当社ホームページの「投資家情報」をご覧ください。

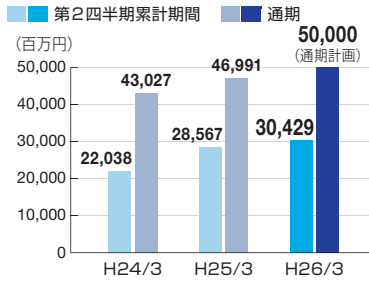
藤商事

検索

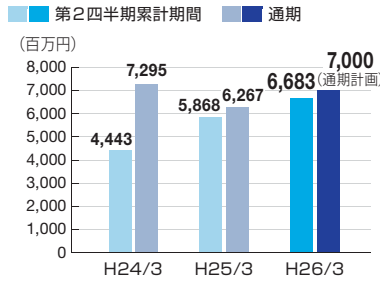
決算の
ポイント

● 販売台数を順調に伸ばし、売上が
対前年同期比6.5%増加。

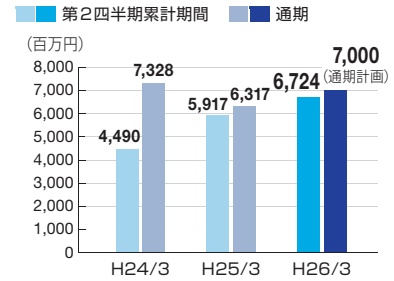
売上高



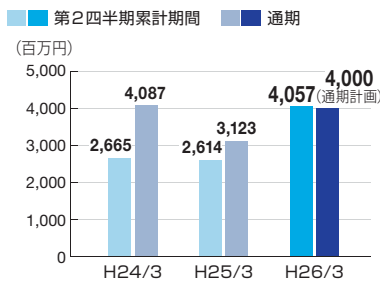
営業利益



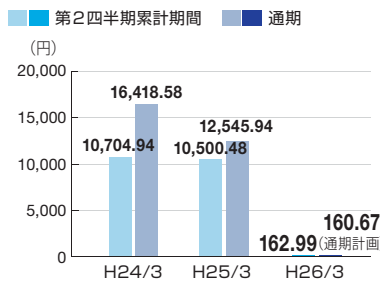
経常利益



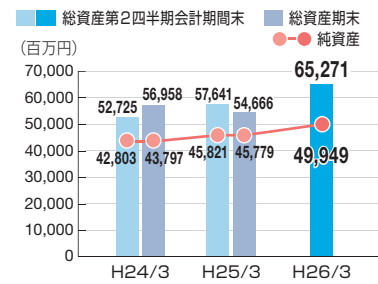
四半期(当期)純利益



1株当たり四半期(当期)純利益



純資産／総資産



※当社は、平成25年10月1日付で普通株式1株につき100株の割合で株式の分割を行っております。1株当たり四半期純利益につきましては、当該分割が前事業年度の期首に行われたと仮定し算定しております。

四半期貸借対照表

単位：百万円

科目	前期末 (H25.3.31現在)	当第2四半期末 (H25.9.30現在)
資産の部		
流動資産	41,759	51,583
固定資産	12,907	13,688
有形固定資産	6,536	6,368
無形固定資産	190	202
投資その他の資産	6,180	7,117
資産合計	54,666	65,271
負債の部		
流動負債	7,271	13,494
固定負債	1,615	1,828
負債合計	8,887	15,322
純資産の部		
株主資本	45,624	49,059
評価・換算差額等	155	889
純資産合計	45,779	49,949
負債純資産合計	54,666	65,271

※記載金額は、百万円未満を切り捨てて表示しております。

四半期損益計算書

単位：百万円

科目	前第2四半期(累計) (H24.4.1~H24.9.30)	当第2四半期(累計) (H25.4.1~H25.9.30)
売上高	28,567	30,429
売上原価	15,264	14,954
売上総利益	13,303	15,475
販売費及び一般管理費	7,435	8,791
営業利益	5,868	6,683
営業外収益	78	71
営業外費用	29	30
経常利益	5,917	6,724
特別利益	0	0
特別損失	872	9
税引前四半期純利益	5,045	6,715
法人税、住民税及び事業税等	2,666	3,101
法人税等調整額	△235	△443
四半期純利益	2,614	4,057

※記載金額は、百万円未満を切り捨てて表示しております。

四半期キャッシュ・フロー計算書

単位：百万円

科目	前第2四半期(累計) (H24.4.1~H24.9.30)	当第2四半期(累計) (H25.4.1~H25.9.30)
営業活動によるキャッシュ・フロー	666	8,001
投資活動によるキャッシュ・フロー	△1,654	△922
財務活動によるキャッシュ・フロー	△559	△622
現金及び現金同等物の増減額(△は減少)	△1,547	6,456
現金及び現金同等物の期首残高	28,740	27,431
現金及び現金同等物の四半期末残高	27,192	33,888

※記載金額は、百万円未満を切り捨てて表示しております。

平成26年3月期業績予想

	売上高		営業利益		経常利益	
	百万円	%	百万円	%	百万円	%
通期	50,000	6.4	7,000	11.7	7,000	10.8
	当期純利益		1株当たり当期純利益		年間配当金	
	百万円	%	円	銭	円 銭	
通期	4,000	28.1	160.67		(合計) 2,525.00	

(%表示は、対前期増減率)

※平成26年3月期(通期)の業績予想における1株当たり当期純利益および年間配当金については、株式の分割の影響を考慮しております。

Topics トピックス



パチスロ新筐体

『QUADCORE(クアッドコア)』発表!!

新筐体第1弾機種として『パチスロRAVE エンドレスラッシュ』を平成25年8月に発売しました。

新筐体『QUADCORE(クアッドコア)』には、プレーヤーを魅了する新ギミックを搭載しました。リール四隅に配置した高輝度LEDが、刺激的な光を放ち、プレーヤーの気持ちを高揚させます。また、リール上部に搭載した回転ドラムギミックが、様々な場面で回り、光ることで、ゲームを盛り上げます。

©真島ヒロ/講談社

会社概要・株式の状況 (平成25年9月30日現在)

会社概要

設立 昭和41年10月1日
本社 大阪市中央区内本町一丁目1番4号
従業員数 426名
事業内容 パチンコ遊技機・パチスロ遊技機の開発、製造、販売

役員

代表取締役社長 松元邦夫
代表取締役副社長 松元正夫
代表取締役専務 井上孝司
常務取締役 辻田隆
取締役 羽山敏隆
取締役 米田勝己
取締役 辺勝治
社外取締役 坪本浩一郎
社外取締役 川添嗣夫
常勤監査役(社外) 川西耕司
常勤監査役(社外) 水嶋延二
社外監査役 堀弘也
社外監査役 川島育也

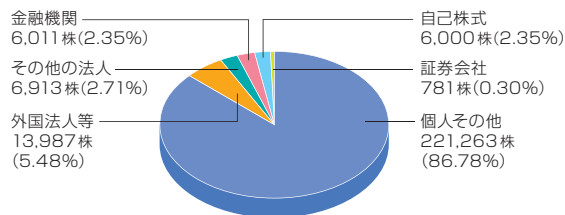
事業所

名古屋事業所(名古屋工場および開発部)
東京開発事業所
大阪支店
札幌営業所
青森営業所
仙台営業所
千葉営業所
埼玉営業所
横浜営業所
八王子営業所
静岡営業所
名古屋営業所
金沢営業所
京都営業所
神戸営業所
広島営業所
高松営業所
福岡営業所
熊本営業所
鹿児島営業所

株式の状況

- 1) 発行可能株式総数 800,000株
2) 発行済株式の総数 254,955株
(自己株式6,000株を含む)
3) 株主数 6,657名

所有者別株主分布



4) 大株主(上位10名)

株主名	持株数(株)	持株比率(%)
松元 邦夫	95,560	37.48
松元 正夫	65,626	25.74
釣谷 香揚子	10,780	4.22
吉田 嘉明	5,015	1.96
サン電子株式会社	2,908	1.14
藤商事従業員持株会	2,790	1.09
松元 恵子	2,600	1.01
みずほ信託銀行株式会社(信託口)	2,085	0.81
GOLDMAN SACHS INTERNATIONAL	1,486	0.58
日本証券金融株式会社	1,004	0.39

(注) 1. 当社は、自己株式を6,000株保有しておりますが、上記大株主からは除外しております。
2. 持株比率は自己株式を控除して計算しております。

株主メモ

事業年度 毎年4月1日から翌年3月31日まで
定時株主総会 毎年6月
基準日 定時株主総会 毎年3月31日
期末配当 毎年3月31日
中間配当 毎年9月30日
その他必要がある時は、予め公告して定めた日

株主名簿管理人および特別口座の口座管理機関 東京都千代田区丸の内一丁目4番1号 三井住友信託銀行株式会社

株主名簿管理人事務取扱場所 大阪市中央区北浜四丁目5番33号 三井住友信託銀行株式会社 証券代行部

郵便物送付先 〒168-0063 東京都杉並区和泉二丁目8番4号 三井住友信託銀行株式会社 証券代行部

電話照会先 ☎ 0120-782-031

ホームページ <http://www.smb.jp/personal/agency/index.html>

公告方法 当社のホームページに掲載致します。
(<http://www.fujimaruken.co.jp>)
ただし、事故その他やむを得ない事由が生じたときは、日本経済新聞に掲載致します。