

# FUJI Business Report

## FUJI ビジネスレポート

第48期 第2四半期累計期間

平成24年4月1日から平成24年9月30日まで

夢見る人に次々と。



ヒト味違う



“オモシロ”さ！

 株式会社 藤商事



**JASDAQ**  
(証券コード 6257)

# 「オモシロさ」にこだわり、稼働力の向上を実現します。



株主の皆様には、平素より格別のご高配を賜り厚くお礼申し上げます。  
藤商事は、プレーヤーとホール様双方を見つめ、コーポレートスローガン「ヒト味違う“オモシロ”さ！」の実現に全力を注ぎできました。企画力・開発力をさらに高め、持続的な成長に結びつけていきたいと思っております。  
株主の皆様におかれましては、より一層のご支援を賜りますよう、よろしくごお願い申し上げます。

代表取締役社長

Kunio Matsumoto

松元 邦夫

## 計画を上回る販売台数となり、 売上高・営業利益ともに増加しました。

当第2四半期累計期間のパチンコ・パチスロ業界におきましては、パチスロ遊技機では、人気機種を中心として収益面は堅調に推移しましたが、パチンコ参加人口は依然として減少傾向にあり、パチンコホール様の経営環境は厳しさを増しています。

そのような状況のなか、当社は、パチンコファンの皆様に長期間楽しんでいただける「オモシロさ」にこだわり、「稼働力の向上」と「新たな流行を創り出すヒット機種の実現」に取り組んできました。遊技機の開発では、演出の創り込みが最も大切であり、また、新規性のあるアイデアを加えていくことも稼働力の要素と考えています。そこで、著名人の全面プロデュースによる機種開発、麻雀をモチーフにしたパチンコ・パチスロ同時発売のほか、前事業年度発売機種のシリーズとして手軽に遊べるタイプの追加発売などにチャレンジしました。

これらの取り組みにより、各機種の販売活動は順調に推

移し、パチンコ遊技機の販売台数は88千台(対前年同期比30.8%増)、パチスロ遊技機は1千台(同20.6%減)、販売台数の合計は、89千台となり、当初の計画を上回る販売台数となりました。

この結果、業績につきましては、売上高285億67百万円(対前年同期比29.6%増)、営業利益58億68百万円(同32.1%増)、経常利益59億17百万円(同31.8%増)、四半期純利益26億14百万円(同1.9%減)となりました。

これからの当業界は、スペックの多様化が進み、遊びやすさや新しいゲーム性を備えた機種が、従来以上に投入されてくると思います。当社では、パチンコ・パチスロ双方において、研究開発への投資を拡大し、安定的な市場投入と商品の創り込みを強化して、実績をあげていきます。また、独自性を追求しながら、幅広いターゲットに対応した販売ラインナップの充実を図ります。

中間配当金につきましては、継続した配当の基本方針に基づき、1株当たり2,500円とさせていただきます。

今後とも株主の皆様には変わらぬご支援を賜りますよう、よろしくごお願い申し上げます。

上期の主な  
発売機種

## Main Lineup

CRデビルマンレディー



©永井豪/ダイナミック企画  
デビルマンレディー制作委員会

平成24年4月発売

CR哭きの竜 天運



©「哭きの竜」能條純一/竹書房

平成24年5月発売

CR桃太郎侍 怒



©東映 協力 アイウエオ企画

平成24年7月発売

つくみプロデュース  
CR元祖ハロー!プロジェクト



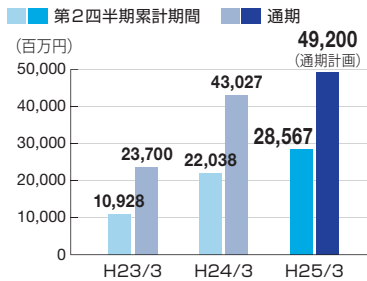
©TNX Inc. ©UP-FRONT PROMOTION Co., Ltd.  
©J.P ROOM Inc. ©UP-FRONT WORKS Co., Ltd.

平成24年9月発売

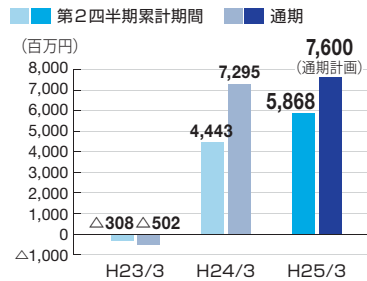
## 決算のポイント

- 売上が対前年同期比29.6%増加。
- 売上の増加に伴い、各利益も順調に推移。

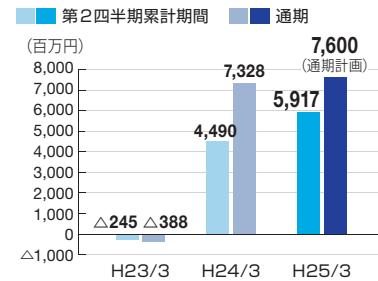
### 売上高



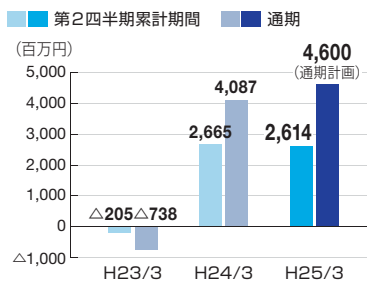
### 営業利益



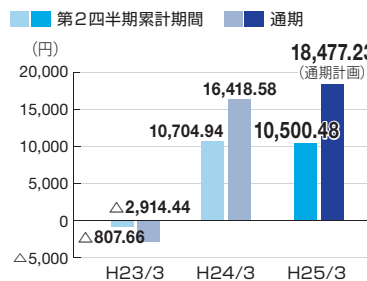
### 経常利益



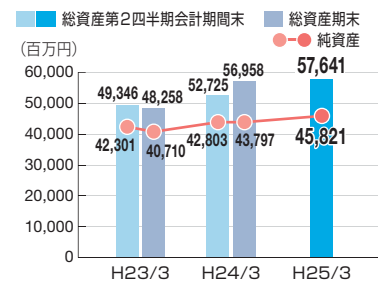
### 四半期(当期)純利益



### 1株当たり四半期(当期)純利益



### 純資産/総資産



### 四半期貸借対照表

単位: 百万円

科目	当第2四半期末 (H24.9.30 現在)	前期末 (H24.3.31 現在)
<b>資産の部</b>		
流動資産	45,559	44,534
固定資産	12,082	12,423
有形固定資産	6,273	7,270
無形固定資産	198	179
投資その他の資産	5,609	4,973
<b>資産合計</b>	<b>57,641</b>	<b>56,958</b>
<b>負債の部</b>		
流動負債	10,365	11,707
固定負債	1,455	1,453
<b>負債合計</b>	<b>11,820</b>	<b>13,160</b>
<b>純資産の部</b>		
株主資本	45,737	43,683
評価・換算差額等	84	114
<b>純資産合計</b>	<b>45,821</b>	<b>43,797</b>
<b>負債純資産合計</b>	<b>57,641</b>	<b>56,958</b>

※記載金額は、百万円未満を切り捨てて表示しております。

### 四半期損益計算書

単位: 百万円

科目	当第2四半期(累計) (H24.4.1~H24.9.30)	前第2四半期(累計) (H23.4.1~H23.9.30)
<b>売上高</b>	<b>28,567</b>	<b>22,038</b>
売上原価	15,264	11,350
<b>売上総利益</b>	<b>13,303</b>	<b>10,687</b>
販売費及び一般管理費	7,435	6,244
<b>営業利益</b>	<b>5,868</b>	<b>4,443</b>
営業外収益	78	90
営業外費用	29	43
<b>経常利益</b>	<b>5,917</b>	<b>4,490</b>
特別利益	0	181
特別損失	872	7
<b>税引前四半期純利益</b>	<b>5,045</b>	<b>4,664</b>
法人税、住民税及び事業税等	2,666	1,650
法人税等調整額	△235	348
<b>四半期純利益</b>	<b>2,614</b>	<b>2,665</b>

※記載金額は、百万円未満を切り捨てて表示しております。

### 四半期キャッシュ・フロー計算書

単位: 百万円

科目	当第2四半期(累計) (H24.4.1~H24.9.30)	前第2四半期(累計) (H23.4.1~H23.9.30)
営業活動によるキャッシュ・フロー	666	6,417
投資活動によるキャッシュ・フロー	△1,654	△470
財務活動によるキャッシュ・フロー	△559	△559
現金及び現金同等物の増減額(△は減少)	△1,547	5,387
現金及び現金同等物の期首残高	28,740	20,674
現金及び現金同等物の四半期末残高	27,192	26,062

※記載金額は、百万円未満を切り捨てて表示しております。

### 平成25年3月期業績予想

	売上高		営業利益		経常利益	
	百万円	%	百万円	%	百万円	%
通期	49,200	14.3	7,600	4.2	7,600	3.7
通期	当期純利益		1株当たり当期純利益		年間配当金	
	百万円	%	円	円	円	
通期	4,600	12.5	18,477.23		(合計) 5,000.00	

(%表示は、対前期増減率)

# Topics

トピックス



## つんく♂プロデュース CR元祖ハロー!プロジェクトの プレス発表会を開催。

平成24年9月19日、グランドプリンスホテル新高輪にて開催し、会場は大いに盛り上がりました。

© TNX Inc. © UP-FRONT PROMOTION Co., Ltd.  
© J.P. ROOM Inc. © UP-FRONT WORKS Co., Ltd.

### 会社概要・株式の状況 (平成24年9月30日現在)

#### 会社概要

設立 昭和41年10月1日  
本社 大阪市中央区内本町一丁目1番4号  
従業員数 398名  
事業内容 パチンコ遊技機・パチスロ遊技機の  
開発、製造、販売

#### 役員

代表取締役社長 松元邦夫  
代表取締役副社長 松元正夫  
代表取締役専務 井上孝司  
常務取締役 辻田隆  
取締役 羽山敏隆  
取締役 米田勝己  
取締役 渡辺勝治  
社外取締役 坪本浩一郎  
社外取締役 川添嗣夫  
常勤監査役(社外) 川西耕司  
社外監査役 堀弘二  
社外監査役 川島育也

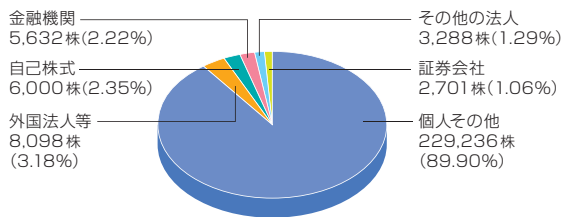
#### 事業所

名古屋事業所 (名古屋工場および開発部)  
東京開発事業所  
東京支店 名古屋営業所  
大阪支店 金沢営業所  
札幌営業所 京都営業所  
青森営業所 神戸営業所  
仙台営業所 広島営業所  
千葉営業所 高松営業所  
埼玉営業所 福岡営業所  
横濱営業所 熊本営業所  
八王子営業所 鹿児島営業所  
静岡営業所

#### 株式の状況

- 1) 発行可能株式総数 800,000株  
2) 発行済株式の総数 254,955株  
(自己株式6,000株を含む)  
3) 株主数 6,203名

#### 所有者別株主分布



#### 4) 大株主(上位10名)

株主名	持株数(株)	持株比率(%)
松元 邦夫	95,560	38.38
松元 正夫	65,626	26.36
釣谷 香揚子	21,780	8.75
吉田 嘉明	4,696	1.89
藤商事従業員持株会	2,792	1.12
松元 恵子	2,600	1.04
日本トラスティ・サービス信託銀行株式会社 (信託口)	2,458	0.99
みずほ信託銀行株式会社 (信託口)	1,119	0.45
野村證券株式会社	1,000	0.40
ティーソー・キャピタル株式会社	1,000	0.40

(注) 1. 当社は、自己株式を6,000株保有しておりますが、上記大株主からは除外しております。  
2. 持株比率は自己株式を控除して計算しております。

#### 株主メモ

事業年度 毎年4月1日から翌年3月31日まで  
定時株主総会 毎年6月  
基準日 定時株主総会 毎年3月31日  
期末配当 毎年3月31日  
中間配当 毎年9月30日  
その他必要がある時は、予め公告して定めた日

株主名簿管理人および  
特別口座の口座管理機関 東京都千代田区丸の内一丁目4番1号  
三井住友信託銀行株式会社

株主名簿管理人  
事務取扱場所 大阪市中央区北浜四丁目5番33号  
三井住友信託銀行株式会社 証券代行部

郵便物送付先 〒183-8701 東京都府中市日鋼町1番10  
三井住友信託銀行株式会社 証券代行部

電話照会先 ☎ 0120-176-417

<※平成25年1月より郵便物送付先・電話照会先が変更となります。>

〒168-0063 東京都杉並区和泉二丁目8番4号  
三井住友信託銀行株式会社 証券代行部 ☎0120-782-031

ホームページ <http://www.smtb.jp/personal/agency/index.html>

公告方法 当社のホームページに掲載致します。  
(<http://www.fujimarukun.co.jp>)  
ただし、事故その他やむを得ない事由が生じたときは、日本経済新聞に掲載致します。