



第1四半期決算サマリー

株式会社 藤商事 2026年3月期

2025年8月7日



証券コード 6257

- | | |
|--------------------|------|
| 1. 決算ハイライト | P.2 |
| 2. 決算概況 | P.4 |
| 3. パチンコ・パチスロ市場の見通し | P.12 |
| 4. 2026年3月期 通期業績計画 | P.15 |

1. 決算ハイライト

ヒト味違う発想で、一步先の“オモシロ”さを目指して！

販売台数(累計)

パチンコ遊技機 **7,124**台

対前年同期比 ▲16,070台

パチスロ遊技機 **0**台

対前年同期比 ±0台

売上高

28億28百万円

対前年同期比 ▲56億47百万円
(▲66.6%)

経常利益(損失)

▲20億86百万円

対前年同期比 ▲27億96百万円
(-%)

決算サマリー

- パチンコ遊技機では、「**P痛いのは嫌なので防御力に極振りしたいと思います。**」が本格的に導入開始。
※「e一方通行 とある魔術の禁書目録」の一部が先行納品にて売上計上。
- 第1四半期では、パチスロ遊技機の販売を行わなかった。
- 第1四半期の販売台数は対前年同期比で16,070台減少したことにより、売上高、各利益が減少。

2. 決算概況

ヒト味違う発想で、一步先の“オモシロ”さを目指して！

決算概況① 導入機種(新規タイトル)

パチンコ遊技機

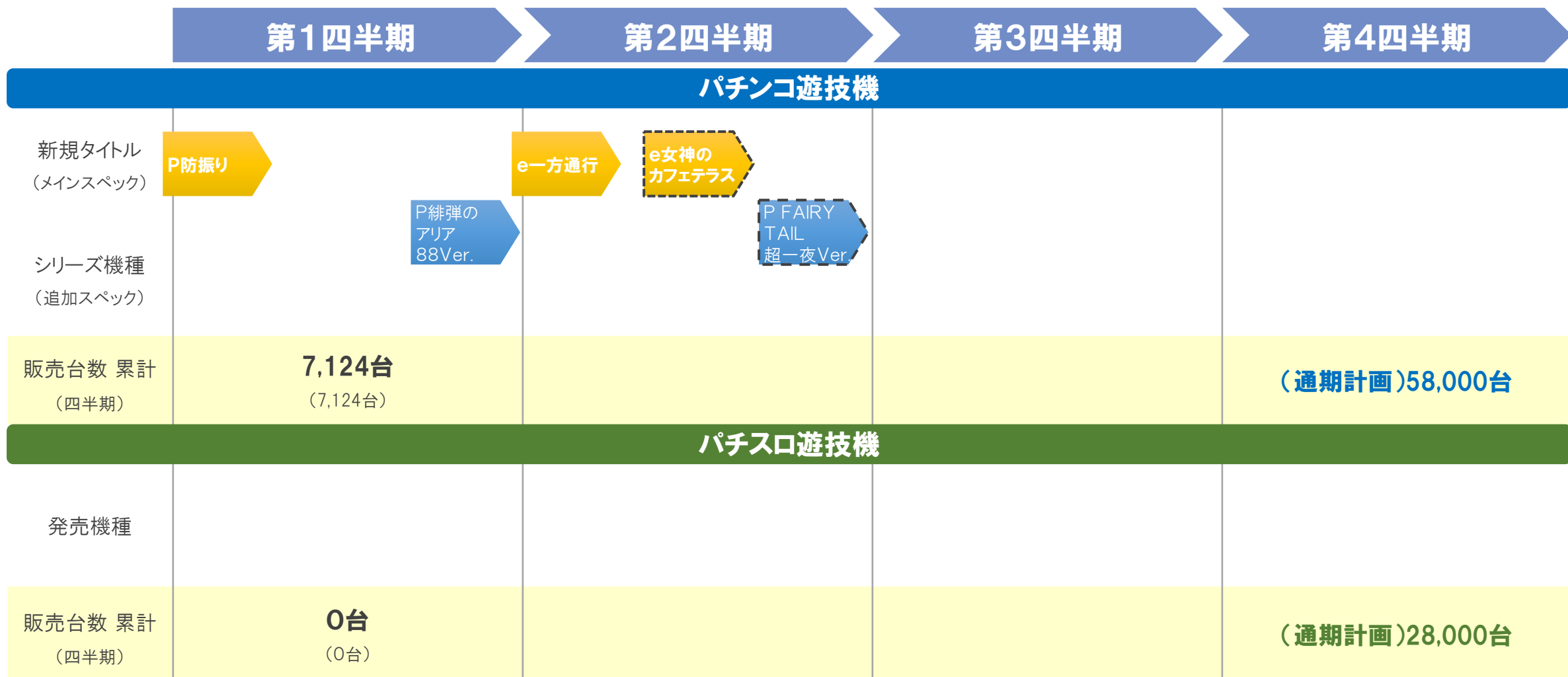
P痛いの嫌なので
防御力に極振り
したいと思ひます。



業界初の出玉とリンクしたラッキートリガー突入ジャッジを搭載！
スペック・爽快感・ゲーム性、パチンコの面白さに極振りしたいと思ひます！

P痛いの嫌なので防御力に極振りしたいと思ひます。
(2025年4月導入)

決算概況② 当期導入機種



決算概況③ 損益計算書

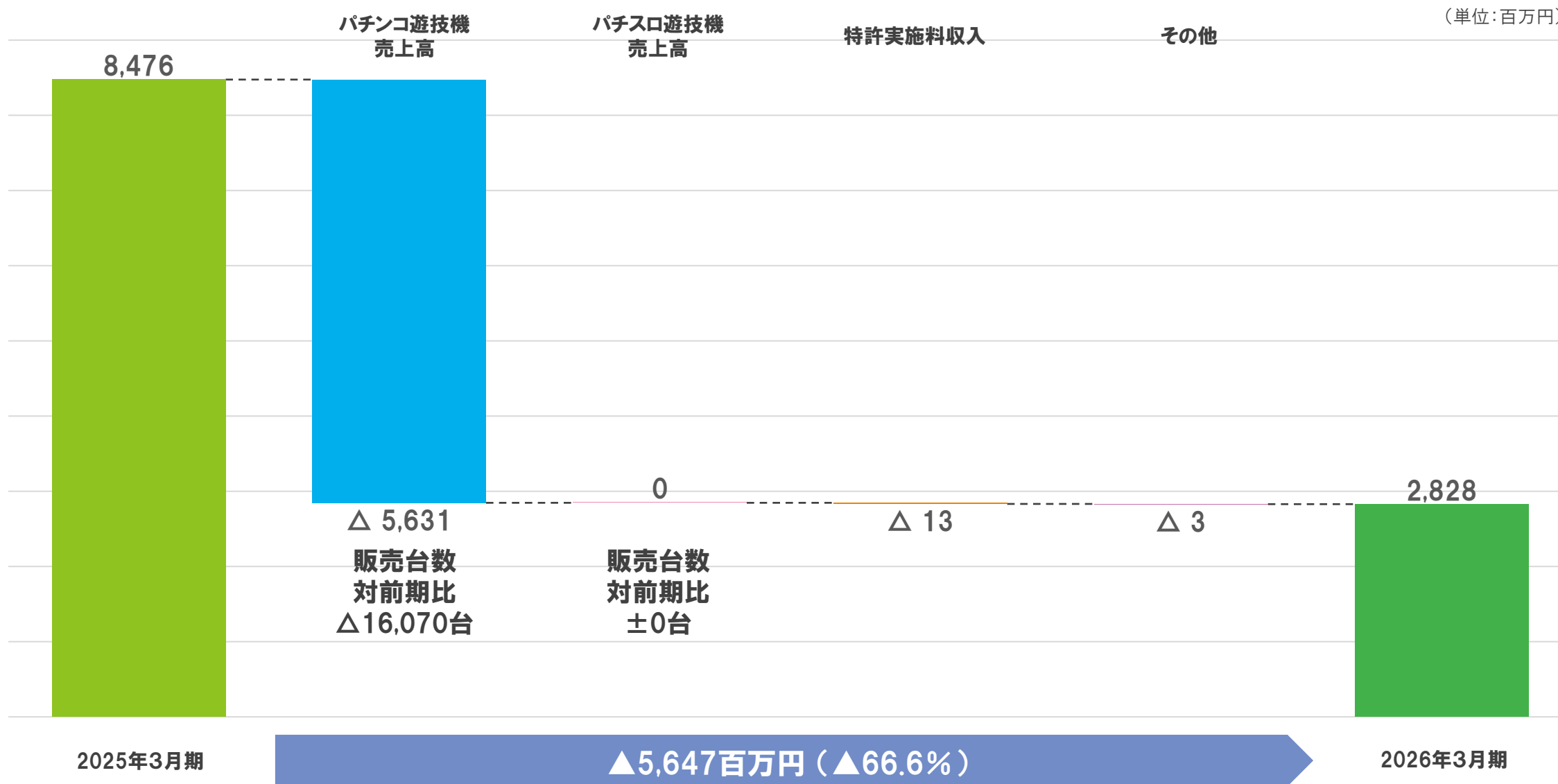
(単位:百万円)

	2025年3月期 (第1四半期)		2026年3月期 (第1四半期)		対前期実績 増減		
	金額	構成比	金額	構成比	金額	率差	
販売台数	パチンコ	23,194台	100.0%	7,124台	100.0%	△ 16,070台	- pt
	パチスロ	0台	0.0%	0台	0.0%	- 台	- pt
	合計	23,194台	100.0%	7,124台	100.0%	△ 16,070台	- pt
売上高	8,476	100.0%	2,828	100.0%	△ 5,647	- pt	
売上原価	3,773	44.5%	1,542	54.5%	△ 2,231	+ 10.0pt	
売上総利益	4,703	55.5%	1,286	45.5%	△ 3,416	△ 10.0pt	
販管費	4,088	48.2%	3,496	123.6%	△ 591	+ 75.4pt	
営業利益(損失)	615	7.3%	△ 2,209	-	△ 2,825	-	
経常利益(損失)	710	8.4%	△ 2,086	-	△ 2,796	-	
当期純利益(損失)	436	5.1%	△ 1,246	-	△ 1,682	-	
1株当たり当期純利益(損失)	20.87円		△ 59.61円		△ 80.48円		

増減要因

- 販売台数**
 前年同期から約1.6万台減少
- 売上高**
 販売台数の減少により、売上高が減少
- 売上総利益率**
 売上高に対して、製造に関わる固定費と共通部材の評価損の比率が高かったため、売上総利益率が低下。

決算概況④ 売上高増減要因(前期対当期)



決算概況⑤ 販管費の内訳

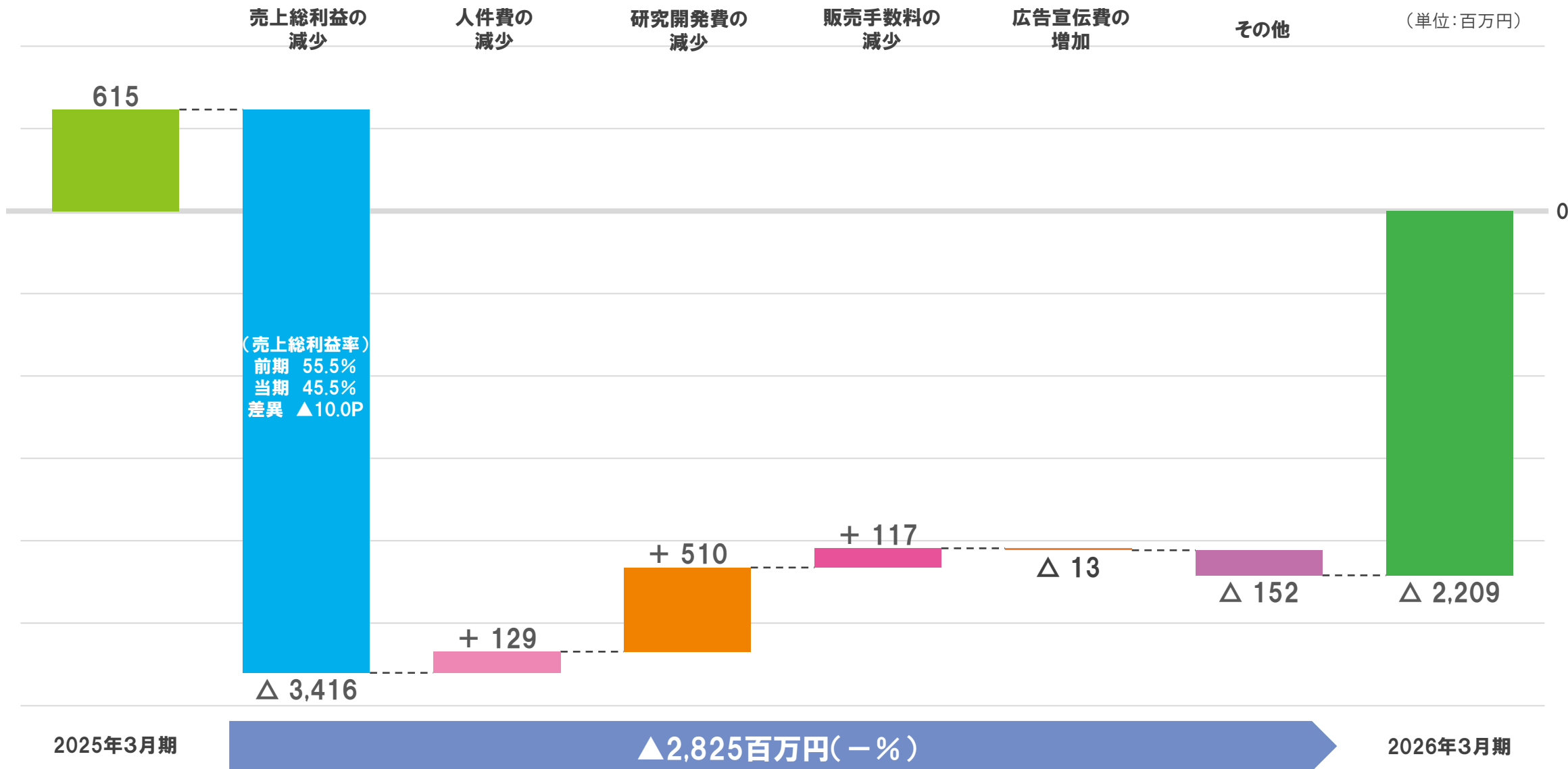
(単位:百万円)

	2025年3月期		2026年3月期		対前年同期 金額	増減 率差	2026年3月期 (通期予算)		通期予算 使用率
	金額	対売上比	金額	対売上比			金額	対売上比	
販売費及び一般管理費									
人件費	751	8.9%	621	22.0%	△ 129	+ 13.1pt	2,300	6.3%	27.0%
研究開発費	2,119	25.0%	1,608	56.9%	△ 510	+ 31.9pt	8,500	23.3%	18.9%
販売手数料	148	1.8%	30	1.1%	△ 117	△ 0.7pt	700	1.9%	4.4%
広告宣伝費	180	2.1%	193	6.8%	+ 13	+ 4.7pt	1,000	2.7%	19.3%
その他販管費	889	10.5%	1,042	36.8%	+ 152	+ 26.4pt	3,100	8.5%	33.6%
販管費 合計	4,088	48.2%	3,496	123.6%	△ 591	+ 75.4pt	15,600	42.7%	22.4%

増減要因・進捗

- **人件費**(対前年同期 △129百万円)
賞与引当金が減少。
- **研究開発費**(対前年同期 △510百万円)
パチンコ・パチスロ遊技機のソフト開発費が減少。
- **販売手数料**(対前年同期 △117百万円)
前年同期より販売台数が減少したため、販売手数料が減少。
- **広告宣伝費**(対前年同期 +13百万円)
「anime blast」により、広告宣伝費が増加。
- **その他販管費**(対前年同期 +152百万円)
減価償却費・型式試験申請費用の増加など。

決算概況⑥ 営業利益増減要因(前期対当期)



決算概況⑦ 貸借対照表

(単位:百万円)

	2025年3月期		2026年3月期		増減額
	金額	構成比	金額	構成比	
流動資産	32,425	61.0%	29,190	59.1%	△ 3,235
現金及び預金・有価証券	21,651	40.7%	16,884	34.2%	△ 4,766
商品及び製品	15	0.0%	473	1.0%	+ 457
売上債権	1,785	3.4%	1,665	3.4%	△ 120
その他	8,973	16.9%	10,167	20.6%	+ 1,193
固定資産	20,745	39.0%	20,170	40.9%	△ 574
有形固定資産	7,063	13.3%	7,074	14.3%	+ 11
その他	13,681	25.7%	13,095	26.5%	△ 585
資産合計	53,170	100.0%	49,360	100.0%	△ 3,809
流動負債	4,573	8.6%	4,288	8.7%	△ 285
仕入債務	2,266	4.3%	3,154	6.4%	+ 888
その他	2,307	4.3%	1,133	2.3%	△ 1,173
固定負債	1,818	3.4%	1,275	2.6%	△ 542
負債合計	6,391	12.0%	5,563	11.3%	△ 827
純資産合計	46,778	88.0%	43,797	88.7%	△ 2,981

参考情報

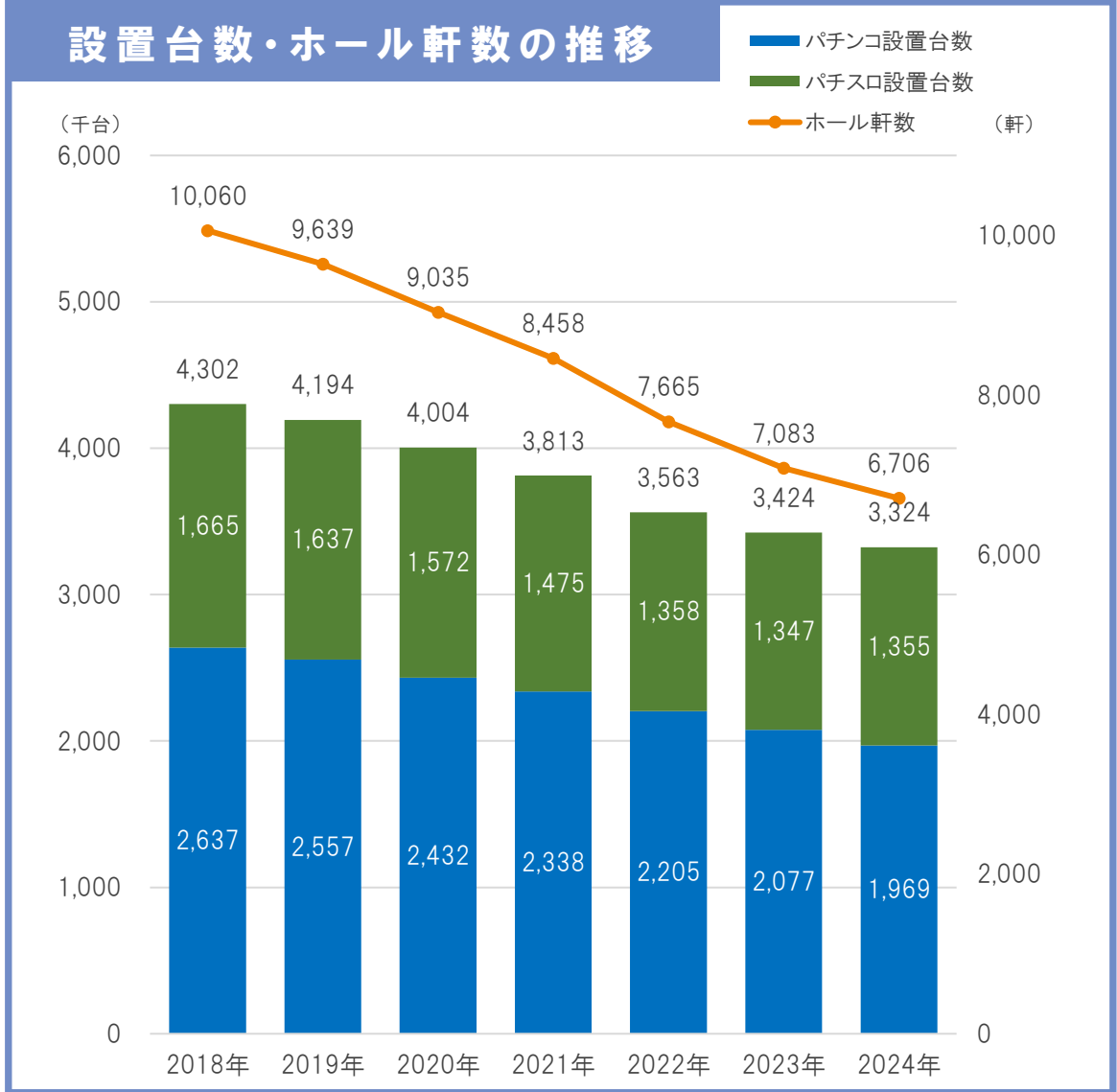
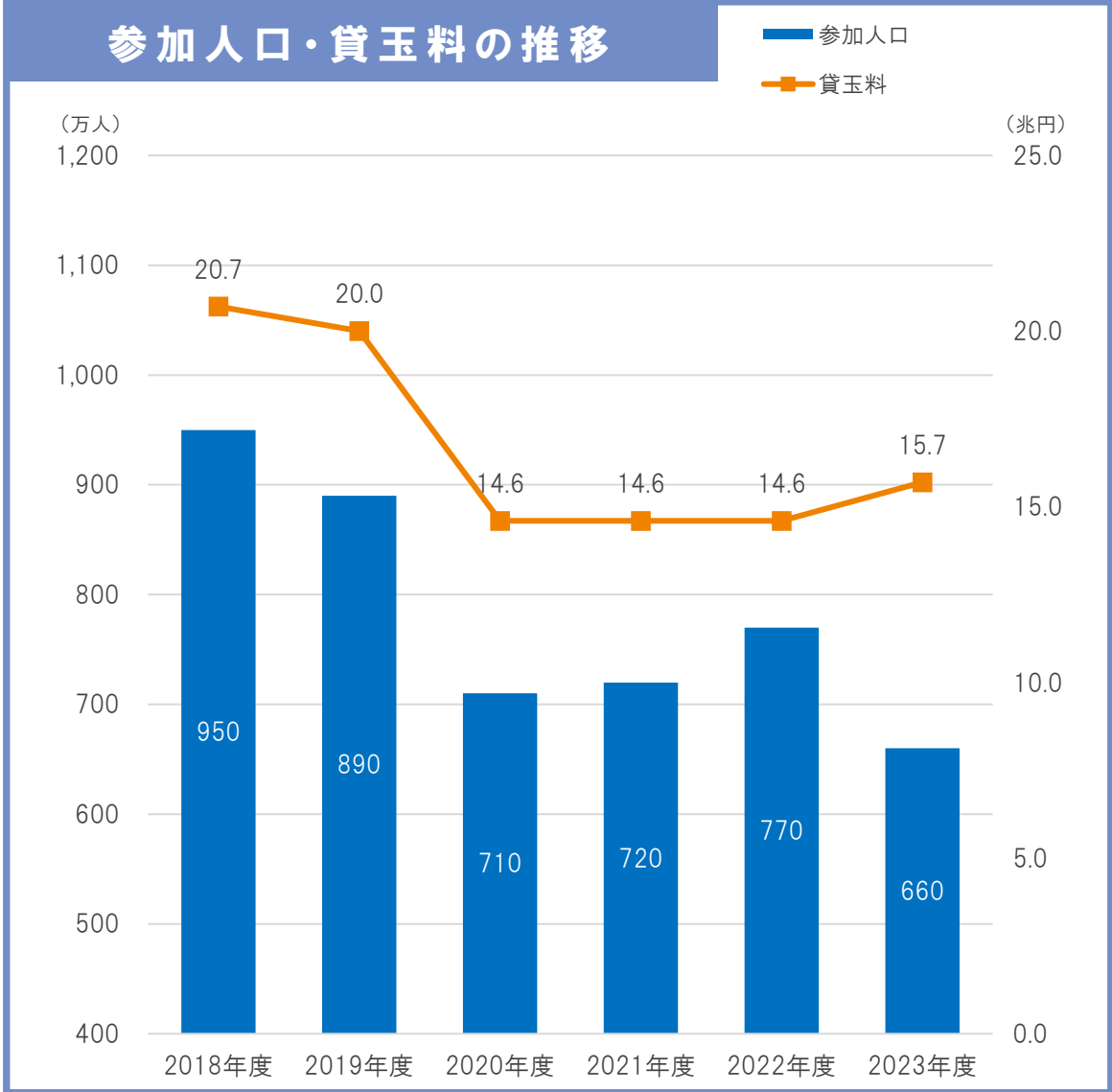
	前期末	当1Q期末
現金及び預金	21,551	16,784
有価証券	100	100
計	21,651	16,884

	前期末	当1Q期末
流動比率	709%	681%
当座比率	512%	430%
自己資本比率	88.0%	88.7%
ROE	5.7%	△ 2.8%

3. パチンコ・パチスロ市場の見通し

ヒト味違う発想で、一步先の“オモシロ”さを目指して！

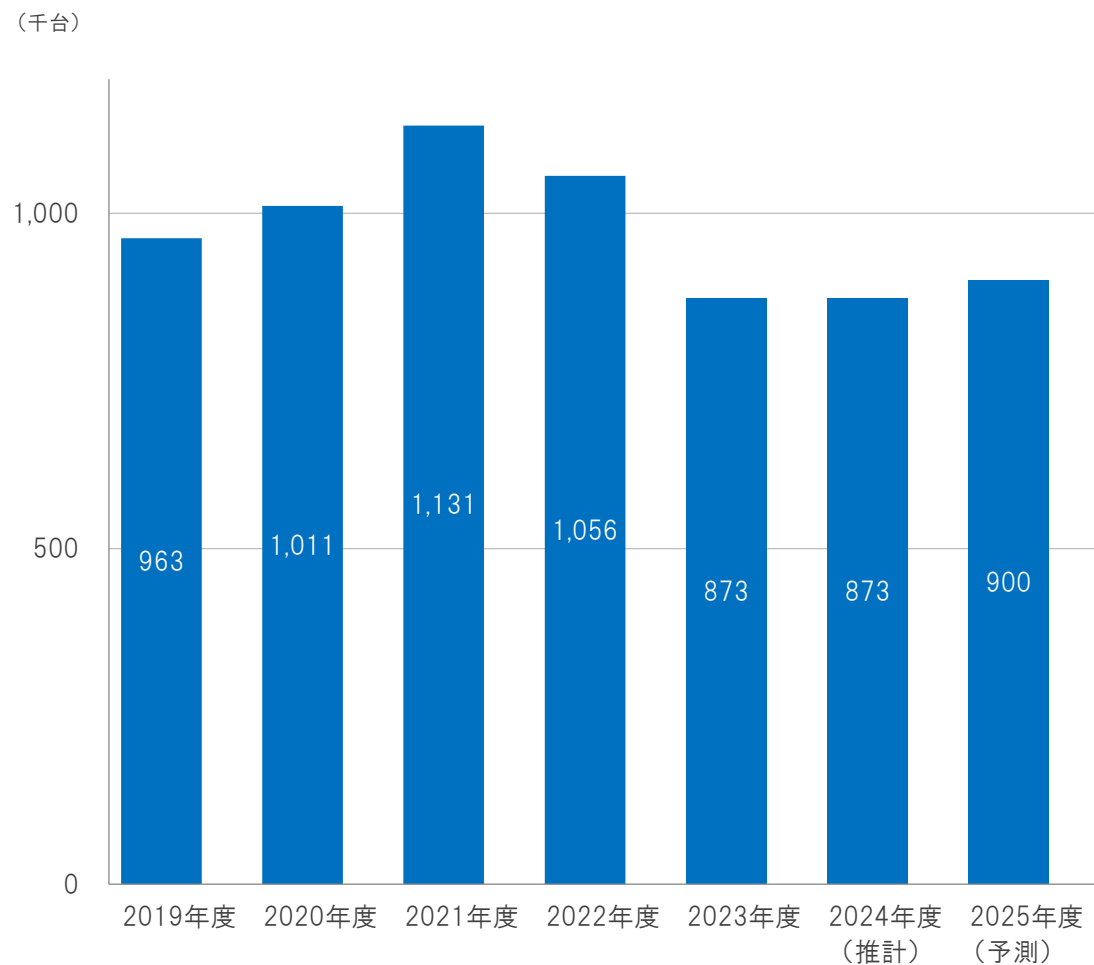
パチンコ・パチスロ市場の推移



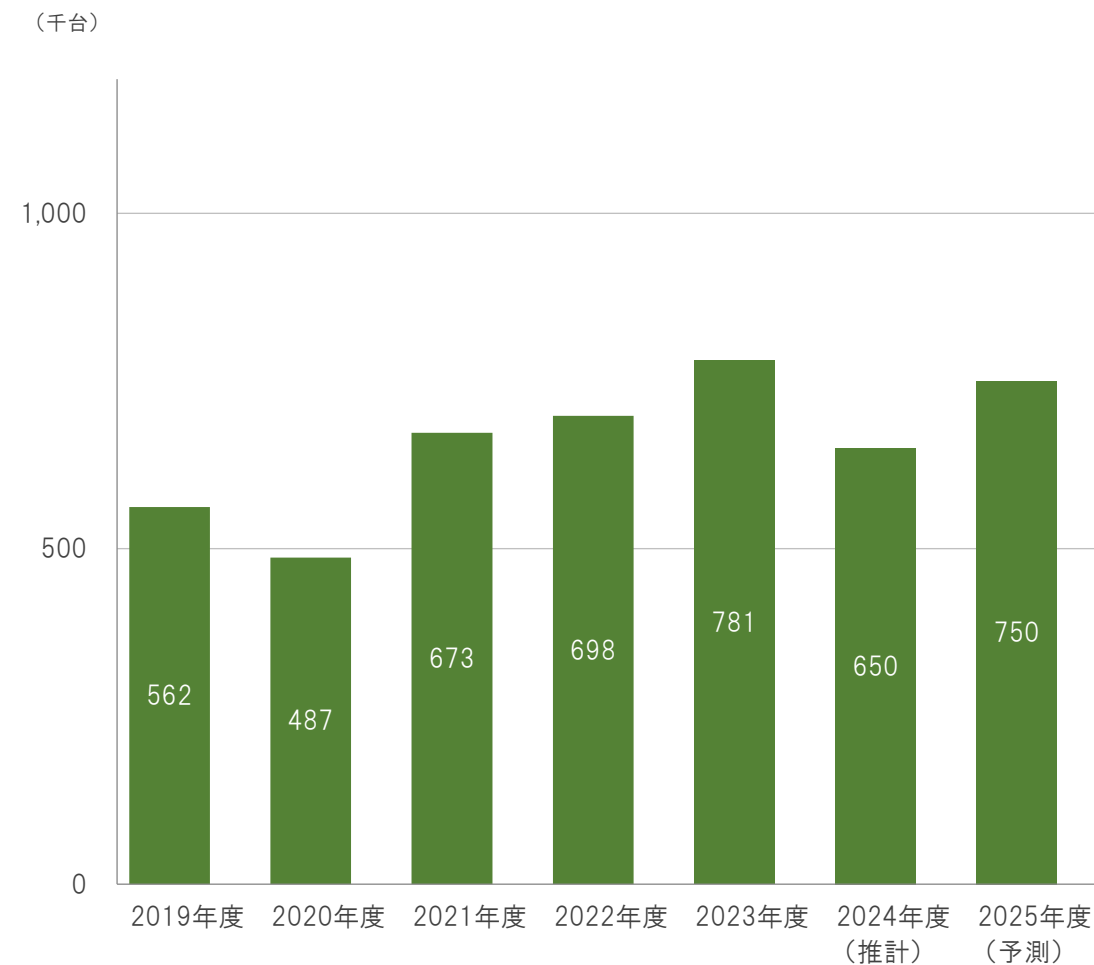
出所：日本生産性本部『レジャー白書2024』（参加人口・貸玉料）、警察庁（ホール軒数・設置台数）

遊技機市場の販売台数推移

パチンコ遊技機の市場販売台数



パチスロ遊技機の市場販売台数



データ出所: (株)矢野経済研究所「2024年版 パチンコ関連メーカーの動向とマーケットシェア」より2019年度～2023年度の実績値 ※2024年度は当社推計値、2025年度は当社予測値

4. 2026年3月期 通期業績計画

ヒト味違う発想で、一步先の“オモシロ”さを目指して！

パチンコ遊技機



藤商事グループのスマパチ新基準「第一弾」
これが学園都市第一位の力！
最狂スペック降臨！

(アクセラレータ) (インデックス)
e一方通行 とある魔術の禁書目録
(2025年7月導入)

©2017 鎌池和馬/KADOKAWA アスキー・メディアワークス/PROJECT-INDEX III
©2018 鎌池和馬/冬川基/KADOKAWA/PROJECT-RAILGUN T



BIGスタート× ラッキートリガー3.0プラス
業界最先端スペックを搭載！

e女神のカフェテラス
(2025年8月導入予定)

©瀬尾公治/講談社
©瀬尾公治/講談社/「女神のカフェテラス」製作委員会・MBS

2026年3月期 通期業績計画

(単位:百万円)

通期計画

	2026年3月期 (第1四半期実績)		2026年3月期 (通期計画)		進捗率	
	金額	構成比	金額	構成比		
販売台数	パチンコ	7,124台	100.0%	58,000台	67.4%	12.3%
	パチスロ	0台	0.0%	28,000台	32.6%	0.0%
	合計	7,124台	100.0%	86,000台	100.0%	8.3%
売上高	2,828	100.0%	36,500	100.0%	7.7%	
営業利益(損失)	△ 2,209	—	3,100	8.5%	—	
経常利益(損失)	△ 2,086	—	3,200	8.8%	—	
当期純利益(損失)	△ 1,246	—	2,200	6.0%	—	
1株当たり当期純利益(損失)	△ 59.61円		105.23円			
1株当たり配当金	— 円		55円			
配当性向(連結)	— %		52.3%			

- **パチンコ遊技機**
「e一方通行 とある魔術の禁書目録」
「e女神のカフェテラス」
を第2四半期に導入予定。
- **パチスロ遊技機は、第3四半期以降に導入予定。**

※1株当たり配当金は中間配当25円と期末配当30円を予定しております。

■お問い合わせ先

株式会社 藤商事 経営管理本部



<https://www.fujimarukun.co.jp/contact/>



fuji-ir@fujimarukun.co.jp

- 本資料は、当社の事業内容をご説明するために、現時点で入手できる情報に基づき作成したものです。本資料を作成するにあたっては、正確性を期すために慎重に行っておりますが、完全性を保証するものではありません。本資料の情報によって生じた障害・問題等に関しては、当社は一切責任を負うものではありませんので、ご了承ください。
- 本資料に記載されている業績見通し等の将来に関する記述は、当社が現在入手している情報および合理的であると判断する一定の前提に基づいており、その達成を当社として約束する趣旨のものではありません。実際の業績等は、遊技機の型式試験の適合状況をはじめ、様々な要因により大きく異なる可能性があります。投資を行う際には、投資家ご自身のご判断でなさるようお願いいたします。