



決算説明資料

株式会社 藤商事 2025年3月期 第1四半期

2024年8月8日



証券コード 6257

- | | |
|--------------------|------|
| 1. 決算ハイライト | P.2 |
| 2. 決算概況 | P.4 |
| 3. パチンコ・パチスロ市場の見通し | P.12 |
| 4. 2025年3月期 通期業績計画 | P.15 |

1. 決算ハイライト

ヒト味違う発想で、一步先の“オモシロ”さを目指して！

販売台数(累計)

パチンコ遊技機 **23,194**台

対前年同期比 +5,223台

パチスロ遊技機 **0**台

対前年同期比 ▲15,953台

売上高

84億76百万円

対前年同期比 ▲50億47百万円
(▲37.3%)

経常利益

7億10百万円

対前年同期比 ▲32億55百万円
(▲82.1%)

決算サマリー

- ラッキートリガー搭載機「P FAIRY TAIL これが七炎竜の力だ」「P魔王学院の不適合者」を市場投入。
- パチンコ遊技機は、昨年同期を上回る販売実績を確保。パチスロ遊技機の販売を行わなかった。
- 第1四半期の販売台数は対前年同期比で▲10,730台減少。
- 売上高・経常利益については、計画通りに推移。
- 主力タイトルの発売を第2四半期以降に予定。

2. 決算概況

ヒト味違う発想で、一步先の“オモシロ”さを目指して！

第1四半期 決算概況① 導入機種(新規タイトル)

パチンコ遊技機



P FAIRY TAIL
これが七炎竜の力だ
(2024年4月導入)

©真島ヒロ/講談社
©真島ヒロ・講談社/フェアリーテイル製作委員会・テレビ東京



P 魔王学院の不適合者
(2024年5月発売)

©2019 秋/KADOKAWA/Demon King Academy
©2023 秋/KADOKAWA/Demon King Academy II

決算概況② 当期導入機種

第1四半期

第2四半期

第3四半期

第4四半期

パチンコ遊技機

新規タイトル (メインスペック)	FAIRY TAIL3	魔王学院の 不適合	貞子	とある科学 の超電磁砲 2	
シリーズ機種 (追加スペック)		ゴブリン スレイヤー (甘)		リング7 (ライト)	
販売台数 累計 (四半期)	23,194台 (23,194台)				(通期計画) 72,000台

パチスロ遊技機

発売機種			ゲゲゲの 鬼太郎		
販売台数 累計 (四半期)	0台 (0台)				(通期計画) 18,000台

決算概況③ 損益計算書

(単位:百万円)

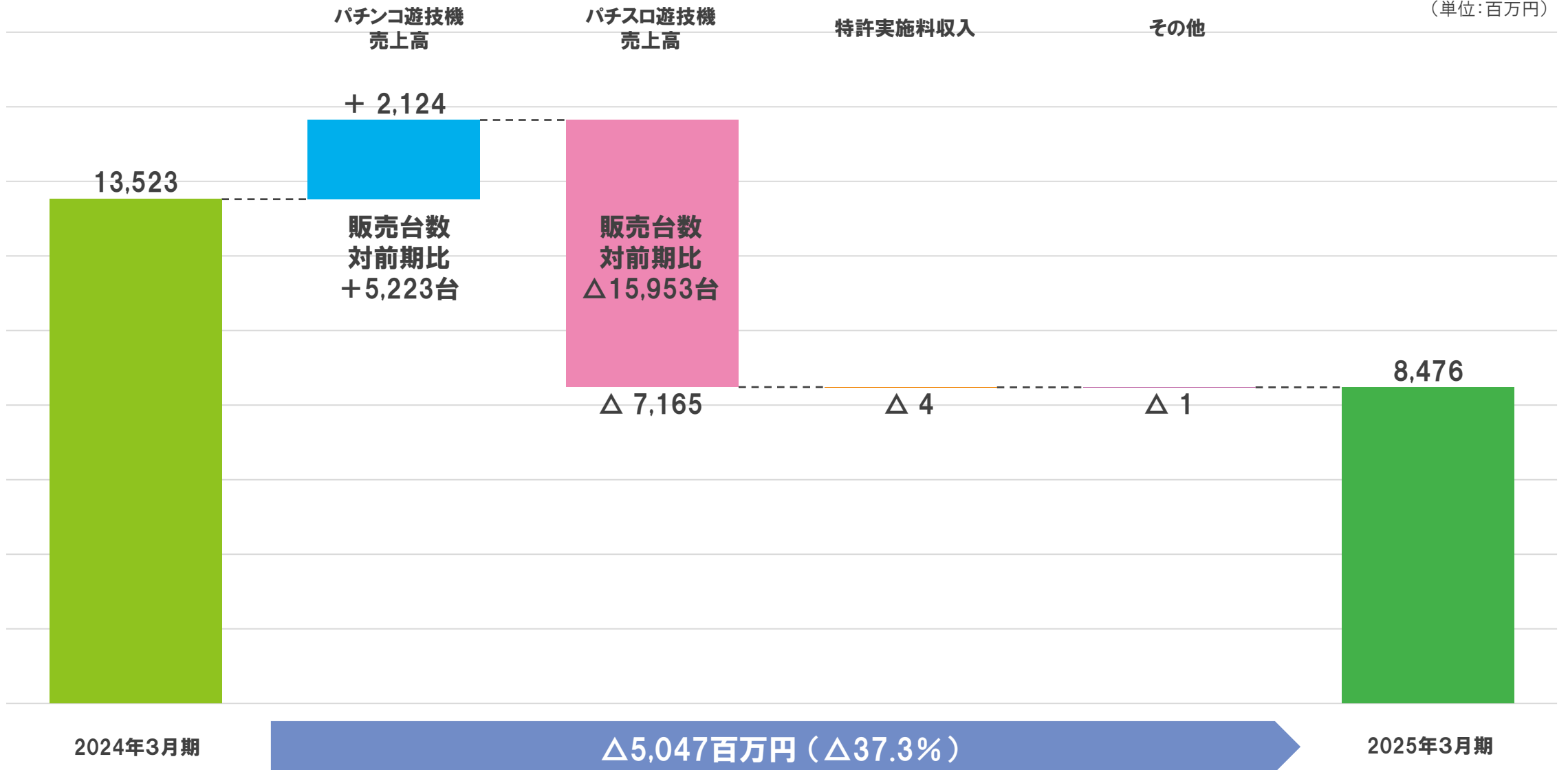
	2024年3月期 (第1四半期)		2025年3月期 (第1四半期)		対前期実績 増減		
	金額	構成比	金額	構成比	金額	率差	
販売台数	パチンコ	17,971台	53.0%	23,194台	100.0%	+ 5,223台	+ 47.0pt
	パチスロ	15,953台	47.0%	0台	0.0%	△ 15,953台	△ 47.0pt
	合計	33,924台	100.0%	23,194台	100.0%	△ 10,730台	- pt
売上高	13,523	100.0%	8,476	100.0%	△ 5,047	- pt	
売上原価	5,568	41.2%	3,773	44.5%	△ 1,794	+ 3.3pt	
売上総利益	7,955	58.8%	4,703	55.5%	△ 3,252	△ 3.3pt	
販管費	4,068	30.1%	4,088	48.2%	+ 19	+ 18.1pt	
営業利益	3,887	28.7%	615	7.3%	△ 3,271	△ 21.5pt	
経常利益	3,965	29.3%	710	8.4%	△ 3,255	△ 20.9pt	
当期純利益	2,681	19.8%	436	5.1%	△ 2,245	△ 14.7pt	
1株当たり当期純利益	128.35円		20.87円		△ 107.48円		

増減要因

- 販売台数**
 パチンコ遊技機は前年同期を上回る実績
- 売上高**
 パチスロ遊技機の販売を行わなかったため
 売上高が減少
- 売上総利益率**
 販売戦略上の理由により、
 平均売価が減少し、売上総利益率が減少

決算概況④ 売上高増減要因(前期対当期)

(単位:百万円)



決算概況⑤ 販管費の内訳

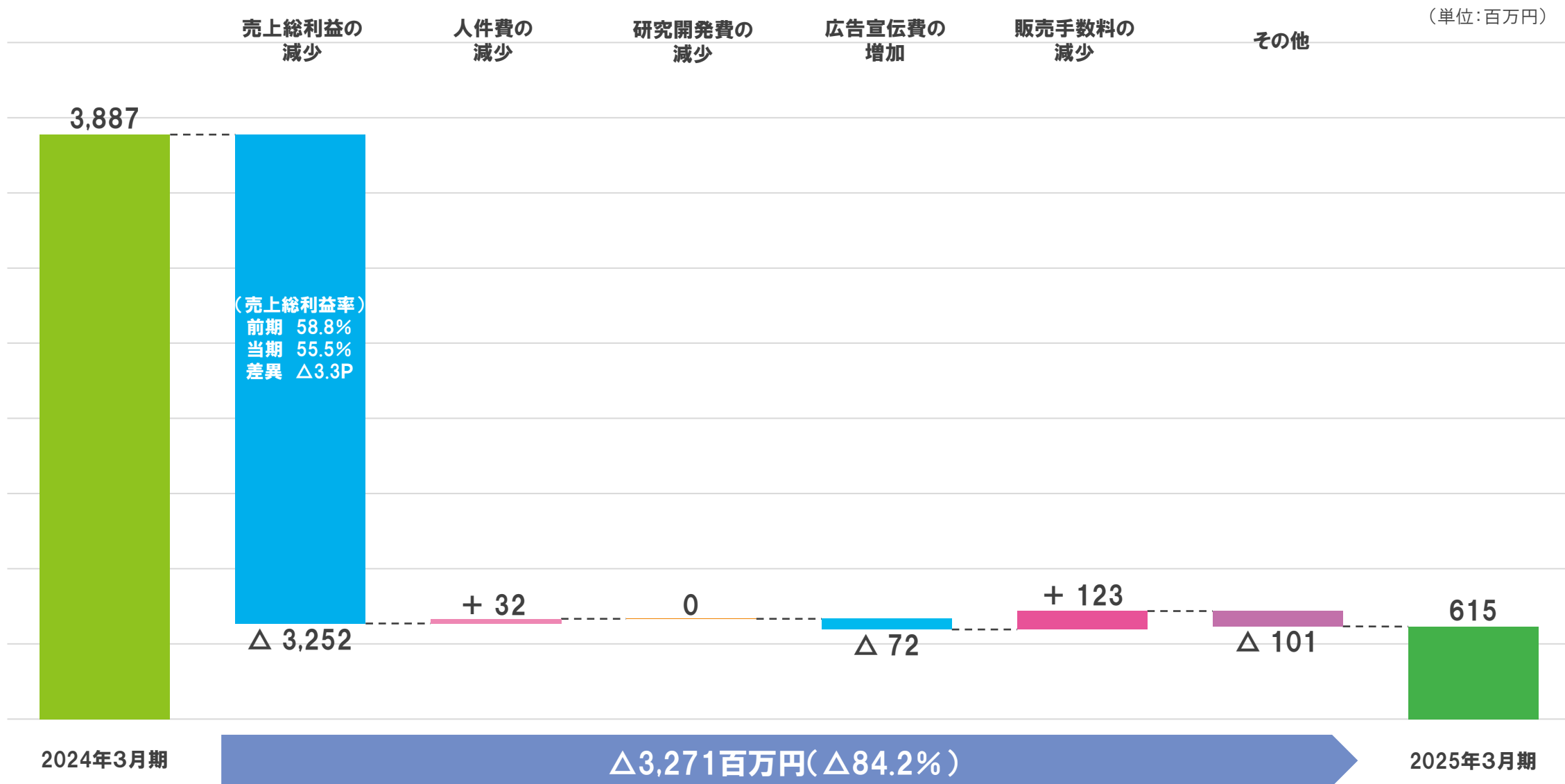
(単位:百万円)

	2024年3月期 (第1四半期)		2025年3月期 (第1四半期)		対前年同期 金額	増減 率差	2025年3月期 (通期予算)		通期予算 使用率
	金額	対売上比	金額	対売上比			金額	対売上比	
販売費及び一般管理費									
人件費	783	5.8%	751	8.9%	△ 32	+ 3.1pt	3,100	8.4%	24.2%
研究開発費	2,118	15.7%	2,119	25.0%	—	+ 9.3pt	8,700	23.5%	24.4%
販売手数料	271	2.0%	148	1.8%	△ 123	△ 0.3pt	700	1.9%	21.2%
広告宣伝費	107	0.8%	180	2.1%	+ 72	+ 1.3pt	700	1.9%	25.7%
その他販管費	787	5.8%	889	10.5%	+ 101	+ 4.7pt	2,500	6.8%	35.6%
販管費 合計	4,068	30.1%	4,088	48.2%	+ 19	+ 18.1pt	15,700	42.4%	26.0%

増減要因・進捗

- **広告宣伝費** (対前年同期 +72百万円)
「御坂美琴生誕祭2024」の開催により広告宣伝費が増加。
- **販売手数料** (対前年同期 △123百万円)
前年同期より販売台数が減少したため、販売手数料が減少。
- **対予算進捗率** (26.0%)
通期予算に対しては、概ね計画通りに推移。

決算概況⑥ 営業利益増減要因(前期対当期)



決算概況⑦ 貸借対照表

(単位:百万円)

	2024年3月期		2025年3月期		増減額
	金額	構成比	金額	構成比	
流動資産	32,985	64.2%	31,976	62.6%	△ 1,008
現金及び預金・有価証券	20,133	39.2%	18,166	35.6%	△ 1,966
商品及び製品	16	0.0%	146	0.3%	+ 130
売上債権	4,188	8.2%	5,339	10.5%	+ 1,150
その他	8,647	16.8%	8,324	16.3%	△ 323
固定資産	18,359	35.8%	19,067	37.4%	+ 708
有形固定資産	7,480	14.6%	7,555	14.8%	+ 75
その他	10,878	21.2%	11,511	22.6%	+ 633
資産合計	51,344	100.0%	51,044	100.0%	△ 299
流動負債	6,723	13.1%	5,913	11.6%	△ 810
仕入債務	3,896	7.6%	3,594	7.0%	△ 302
その他	2,826	5.5%	2,318	4.5%	△ 507
固定負債	1,679	3.3%	1,691	3.3%	+ 12
負債合計	8,403	16.4%	7,605	14.9%	△ 798
純資産合計	42,941	83.6%	43,439	85.1%	+ 498

参考情報

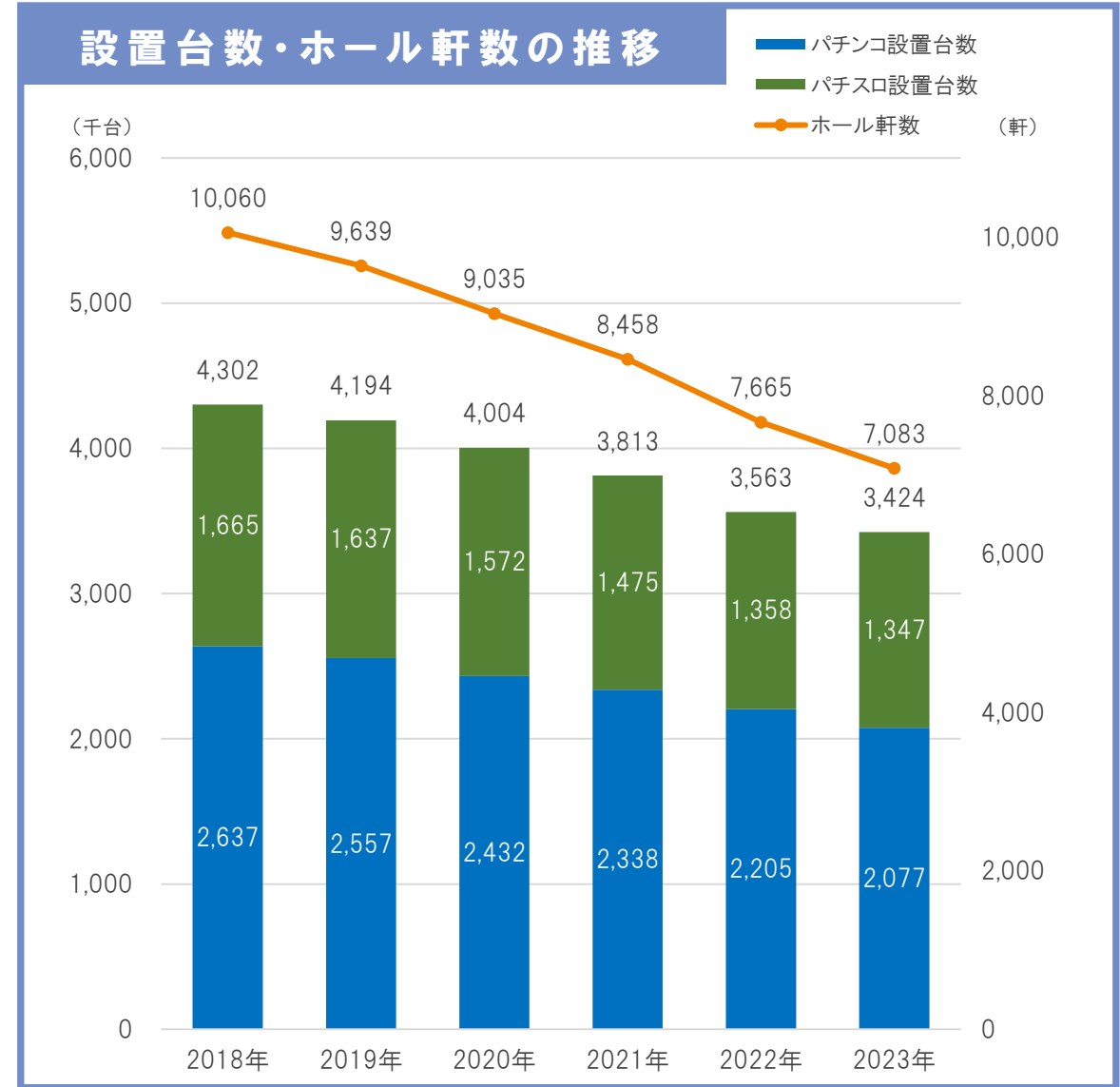
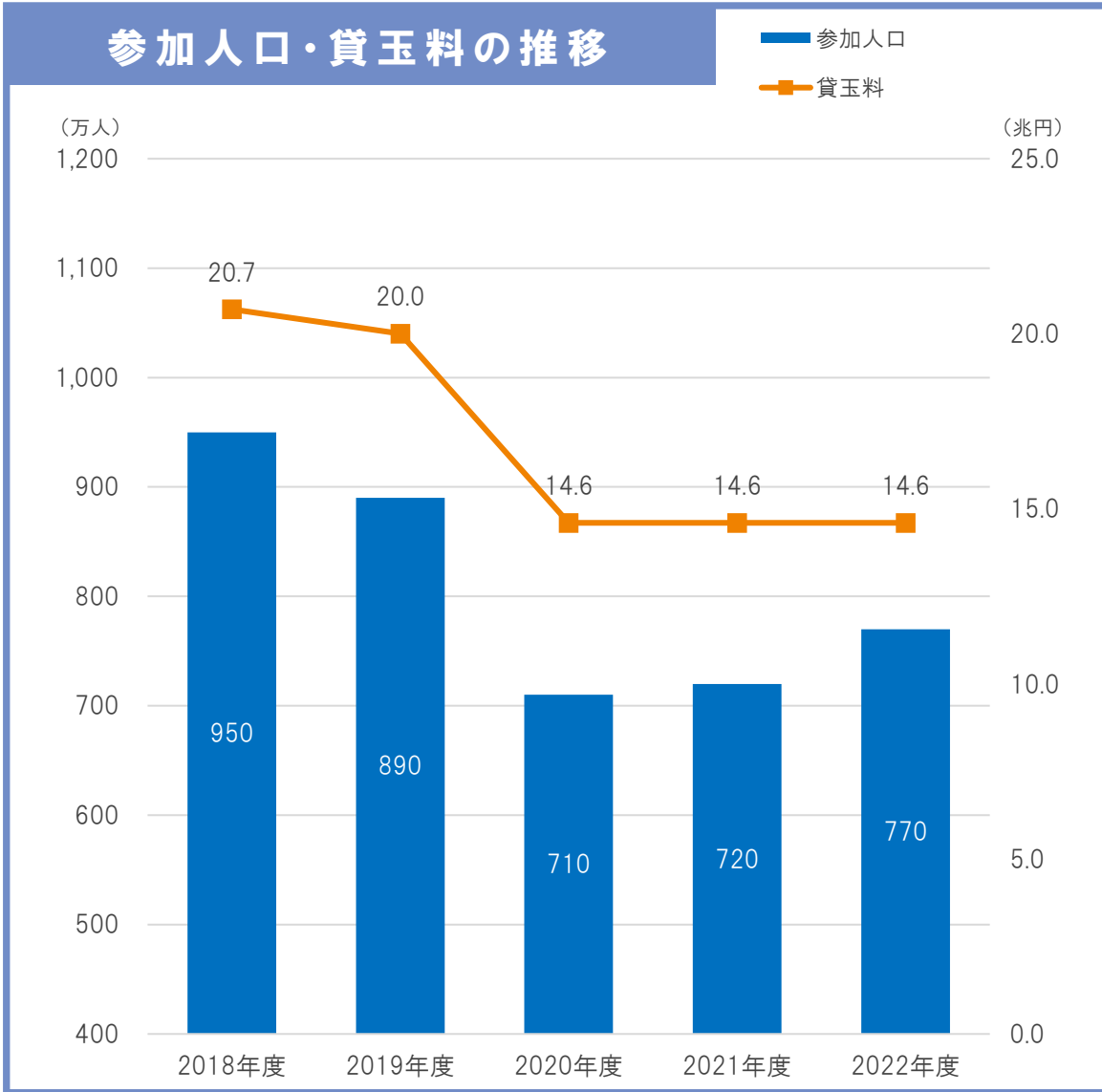
	前期末	当期末
現金及び預金	20,133	18,166
有価証券	—	—
計	20,133	18,166

	前期末	当期末
流動比率	491%	541%
当座比率	362%	398%
自己資本比率	83.6%	85.1%
ROE	8.8%	1.0%

3. パチンコ・パチスロ市場の見通し

ヒト味違う発想で、一步先の“オモシロ”さを目指して！

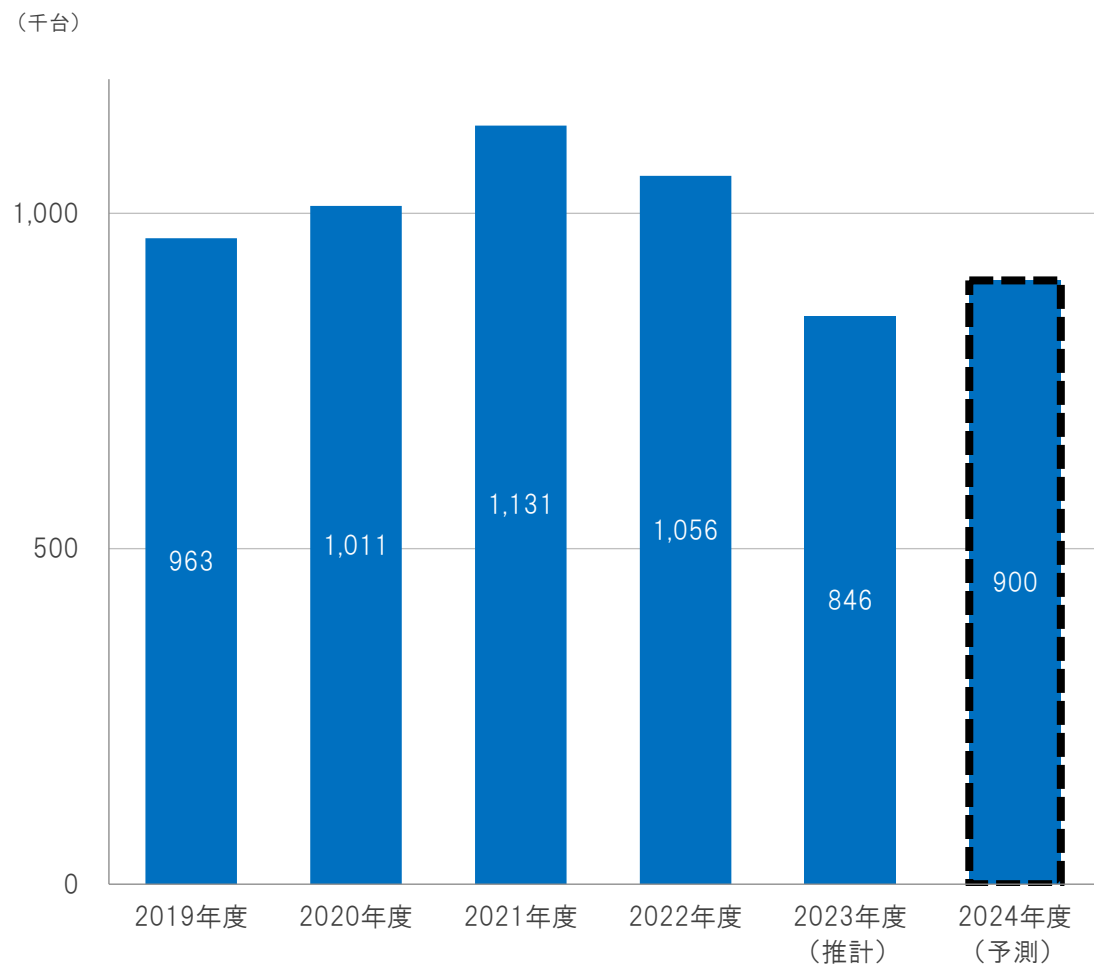
パチンコ・パチスロ市場の推移



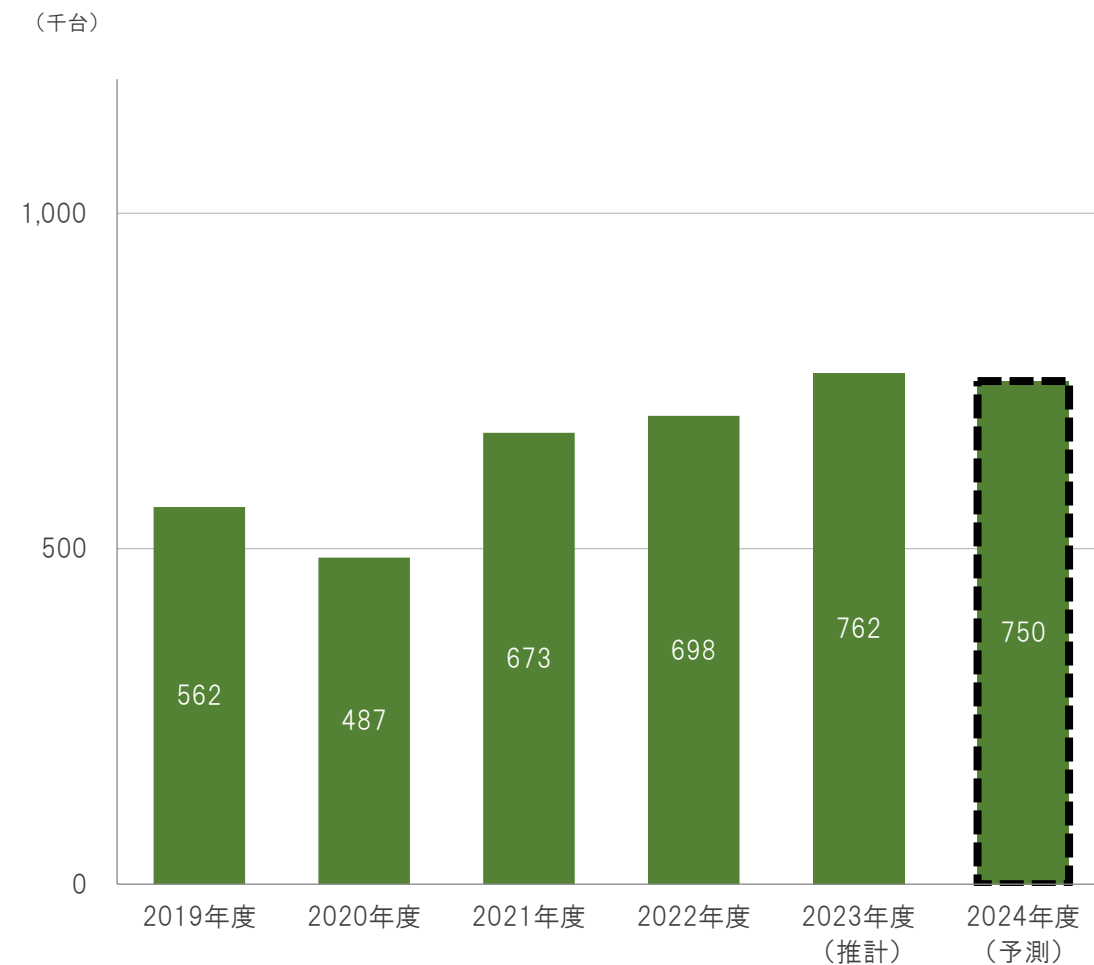
出所：日本生産性本部『レジャー白書2023』（参加人口・貸玉料）、警察庁（ホール軒数・設置台数）

遊技機市場の販売台数推移

パチンコ遊技機の市場販売台数



パチスロ遊技機の市場販売台数



データ出所: (株)矢野経済研究所「2023年版 パチンコ関連メーカーの動向とマーケットシェア」より2019年度～2022年度の実績値 ※2023年度は当社推計値、2024年度は当社予測値

4. 2025年3月期 通期業績計画

ヒト味違う発想で、一步先の“オモシロ”さを目指して！

パチンコ遊技機



©2018 鎌池和馬/冬川基/KADOKAWA/PROJECT-RAILGUN T



(レールガン)
多くのファンに愛される「とある科学の超電磁砲」をモチーフとした
藤商事グループの柱機種！
スペック・演出・ゲーム性、超電磁砲に望む全てがここに！

Pとある科学の超電磁砲2
(2024年9月導入予定)

2025年3月期 通期業績計画

(単位:百万円)

		2025年3月期 (第1四半期実績)		2025年3月期 (通期計画)		進捗率
		金額	構成比	金額	構成比	
販売台数	パチンコ	23,194台	100.0%	72,000台	80.0%	32.2%
	パチスロ	0台	0.0%	18,000台	20.0%	0.0%
	合計	23,194台	100.0%	90,000台	100.0%	25.8%
売上高		8,476	100.0%	37,000	100.0%	22.9%
営業利益		615	7.3%	5,000	13.5%	12.3%
経常利益		710	8.4%	5,000	13.5%	14.2%
当期純利益		436	5.1%	3,700	10.0%	11.8%
1株当たり当期純利益		20.87円		177.07円		
1株当たり配当金		— 円		55円		
配当性向(連結)		— %		31.1%		

通期計画

- 第1四半期の実績は概ね計画通り
- 当社の主力タイトルである「とある」シリーズの
(レールガン)
パチンコ遊技機「Pとある科学の超電磁砲2」
を第2四半期に導入予定。
- 国民的アニメである「ゲゲゲの鬼太郎」の
スマスロ遊技機「スマスロ ゲゲゲの鬼太郎 覚醒」
を第2四半期に導入予定。

※1株当たり配当金は中間配当25円と期末配当30円を予定しております。

■お問い合わせ先

株式会社 藤商事 経営管理本部



<https://www.fujimarukun.co.jp/contact/>



fuji-ir@fujimarukun.co.jp

- 本資料は、当社の事業内容をご説明するために、現時点で入手できる情報に基づき作成したものです。本資料を作成するにあたっては、正確性を期すために慎重に行っておりますが、完全性を保証するものではありません。本資料の情報によって生じた障害・問題等に関しては、当社は一切責任を負うものではありませんので、ご了承ください。
- 本資料に記載されている業績見通し等の将来に関する記述は、当社が現在入手している情報および合理的であると判断する一定の前提に基づいており、その達成を当社として約束する趣旨のものではありません。実際の業績等は、遊技機の型式試験の適合状況をはじめ、様々な要因により大きく異なる可能性があります。投資を行う際には、投資家ご自身のご判断でなさるようお願いいたします。