



# 決算説明資料

株式会社 藤商事 2024年3月期 第3四半期

2024年2月8日



証券コード 6257

1. 決算ハイライト P.2
2. 第3四半期 決算概況 P.4
3. パチンコ・パチスロ市場の見通し P.12
4. 2024年3月期 通期業績計画 P.15

# 1. 決算ハイライト

ヒト味違う発想で、一步先の“オモシロ”さを目指して！

## 販売台数(累計)

パチンコ遊技機 **42,376**台

対前年同期比  $\Delta 7,886$ 台

パチスロ遊技機 **29,234**台

対前年同期比  $+12,183$ 台

## 売上高

**296億26**百万円

対前年同期比  $+30$ 億18百万円  
( $+11.3\%$ )

## 経常利益

**52億76**百万円

対前年同期比  $+6$ 億56百万円  
( $+14.2\%$ )

## 第3四半期サマリー

- 9年ぶりのタイトル「**Pゲゲゲの鬼太郎 獅子奮迅**」(10月発売)、同機種スマートパチンコである「**スマパチ ゲゲゲの鬼太郎 獅子奮迅SP**」(10月発売)を同時投入
- 主力タイトルの「**スマスロ とある魔術の禁書目録**」(10月発売)、**(インデックス)**「**Pとある魔術の禁書目録2**」(12月発売)を市場投入  
※なお、「Pとある魔術の禁書目録2」については、納品のタイミングにより受注台数の約半数が第3四半期に、残りは第4四半期に売上計上となっております。
- 第3四半期にてパチスロの**通期販売計画を達成**
- パネル販売比率増加にともない売上高は計画を下回るものの、経常利益については**計画通り推移**

## 2. 第3四半期 決算概況

ヒト味違う発想で、一步先の“オモシロ”さを目指して！

# 第3四半期 決算概況① 発売機種(新規タイトル)

## パチンコ遊技機

## パチスロ遊技機



**Pゲゲゲの鬼太郎 獅子奮迅**  
(2023年10月発売)

©水木プロ・東映アニメーション



**スマパチ ゲゲゲの鬼太郎 獅子奮迅SP**  
(2023年10月発売)

©水木プロ・東映アニメーション



(インデックス)  
**Pとある魔術の禁書目録2**  
(2023年12月発売)

©鎌池和馬/アスキー・メディアワークス/PROJECT-INDEX  
©鎌池和馬/アスキー・メディアワークス/PROJECT-INDEX II  
©鎌池和馬/アスキー・メディアワークス/PROJECT-INDEX MOVIE  
©2017 鎌池和馬/KADOKAWA アスキー・メディアワークス/PROJECT-INDEX III



(インデックス)  
**スマスロ とある魔術の禁書目録**  
(2023年10月発売)

©鎌池和馬/アスキー・メディアワークス/PROJECT-INDEX  
©鎌池和馬/アスキー・メディアワークス/PROJECT-INDEX II  
©鎌池和馬/アスキー・メディアワークス/PROJECT-INDEX MOVIE  
©2017 鎌池和馬/KADOKAWA アスキー・メディアワークス/PROJECT-INDEX III



**パチスロ 琉神-30**  
**スイカバージョン**  
(2023年11月発売)

©藤商事

# 第3四半期 決算概況② 当期発売機種

第1四半期

第2四半期

第3四半期

第4四半期

## パチンコ遊技機

新規タイトル (メインスペック)	ゴブリン スレイヤー	RAVE 覚聖ループ	リング 呪い の7日間3	ゲゲゲの 鬼太郎	とある魔術 の禁書目録 2	緋弾の アリア LT
シリーズ機種 (追加スペック)	新・遠山の 金さん(甘)	地獄少女 Light	ストリート ファイターV		ストリート ファイターV (甘)	サラリーマン 金太郎(甘)
販売台数 累計 (四半期)	17,971台 (17,971台)		28,880台 (10,909台)		42,376台 (13,496台)	
	<b>(通期計画) 72,500台</b>					

## パチスロ遊技機

発売機種	ゴブリン スレイヤー	戦国†恋姫	とある魔術 の禁書目録	琉神-30 スイカバージョン		
販売台数 累計 (四半期)	15,953台 (15,953台)		16,904台 (951台)		29,234台 (12,330台)	
	<b>(通期計画) 27,500台</b>					

# 第3四半期 決算概況③ 損益計算書

(単位:百万円)

	2023年3月期 (第3四半期累計)		2024年3月期 (第3四半期累計)		対前年同期 増減		
	金額	構成比	金額	構成比	金額	率差	
販売台数	パチンコ	50,262台	74.7%	42,376台	59.2%	△ 7,886台	△ 15.5pt
	パチスロ	17,051台	25.3%	29,234台	40.8%	+ 12,183台	+ 15.5pt
	合計	67,313台	100.0%	71,610台	100.0%	+ 4,297台	- pt
売上高	26,607	100.0%	29,626	100.0%	+ 3,018	- pt	
売上原価	12,331	46.3%	13,314	44.9%	+ 983	△ 1.4pt	
売上総利益	14,276	53.7%	16,312	55.1%	+ 2,035	+ 1.4pt	
販管費	9,838	37.0%	11,068	37.4%	+ 1,229	+ 0.4pt	
営業利益	4,437	16.7%	5,243	17.7%	+ 805	+ 1.0pt	
経常利益	4,620	17.4%	5,276	17.8%	+ 656	+ 0.4pt	
四半期純利益	3,948	14.8%	3,982	13.4%	+ 33	△ 1.4pt	
1株当たり四半期純利益	176.29円		190.57円		+ 14.28円		

## 増減要因

### ➤ 販売台数

パチスロの通期販売計画台数を達成。  
最適なタイミングで市場投入したことにより、  
前期の販売台数を上回る

### ➤ 売上高・売上総利益

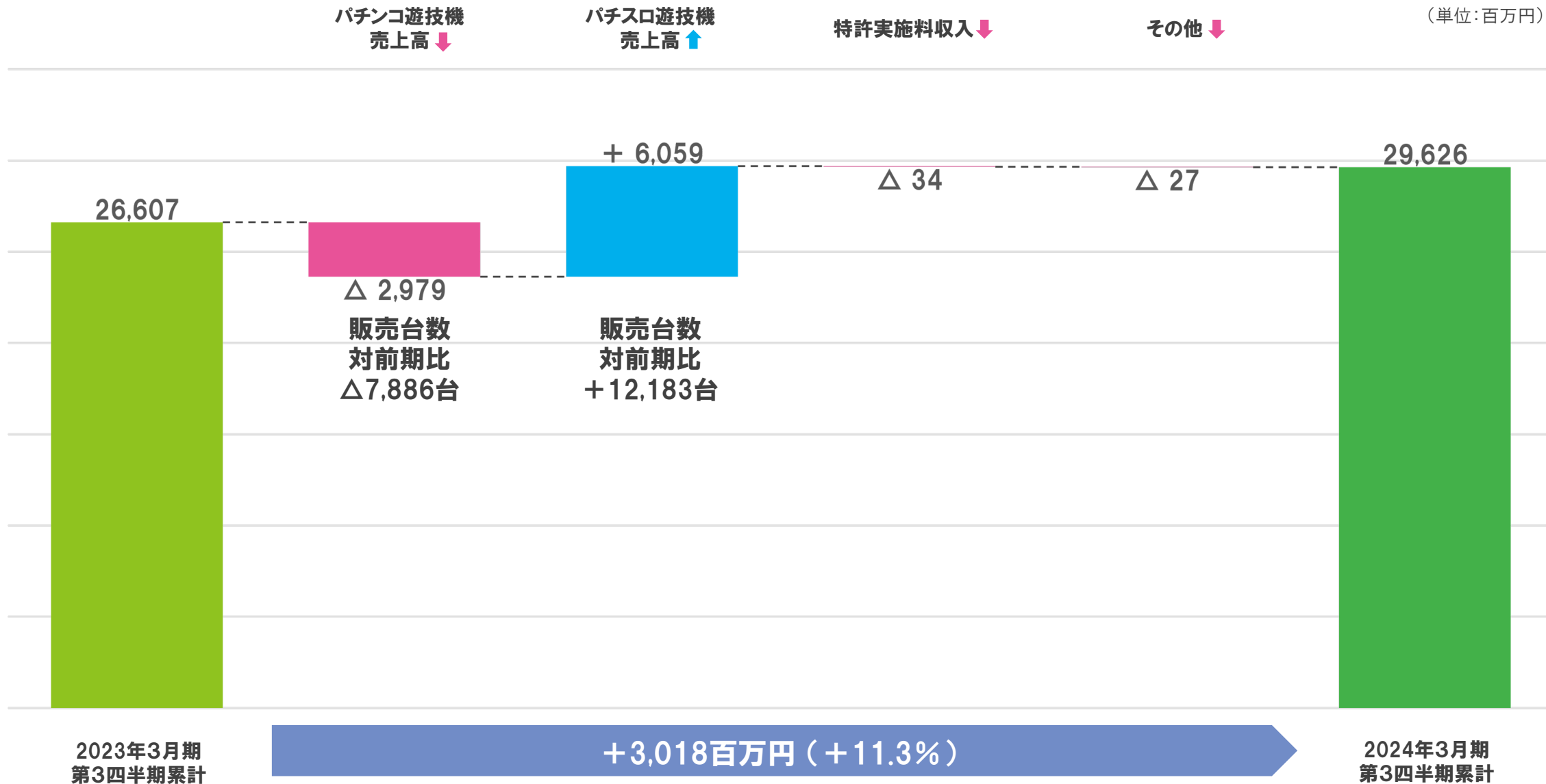
パネル販売比率の増加にともない、  
計画より売上高は減少したが、  
売上総利益が増加

### ➤ 販管費

前期に比べ研究開発費が増加  
(詳細はP. 9を参照)

# 第3四半期 決算概況④ 売上高増減要因(前期対当期)

(単位:百万円)



# 第3四半期 決算概況⑤ 販管費の内訳

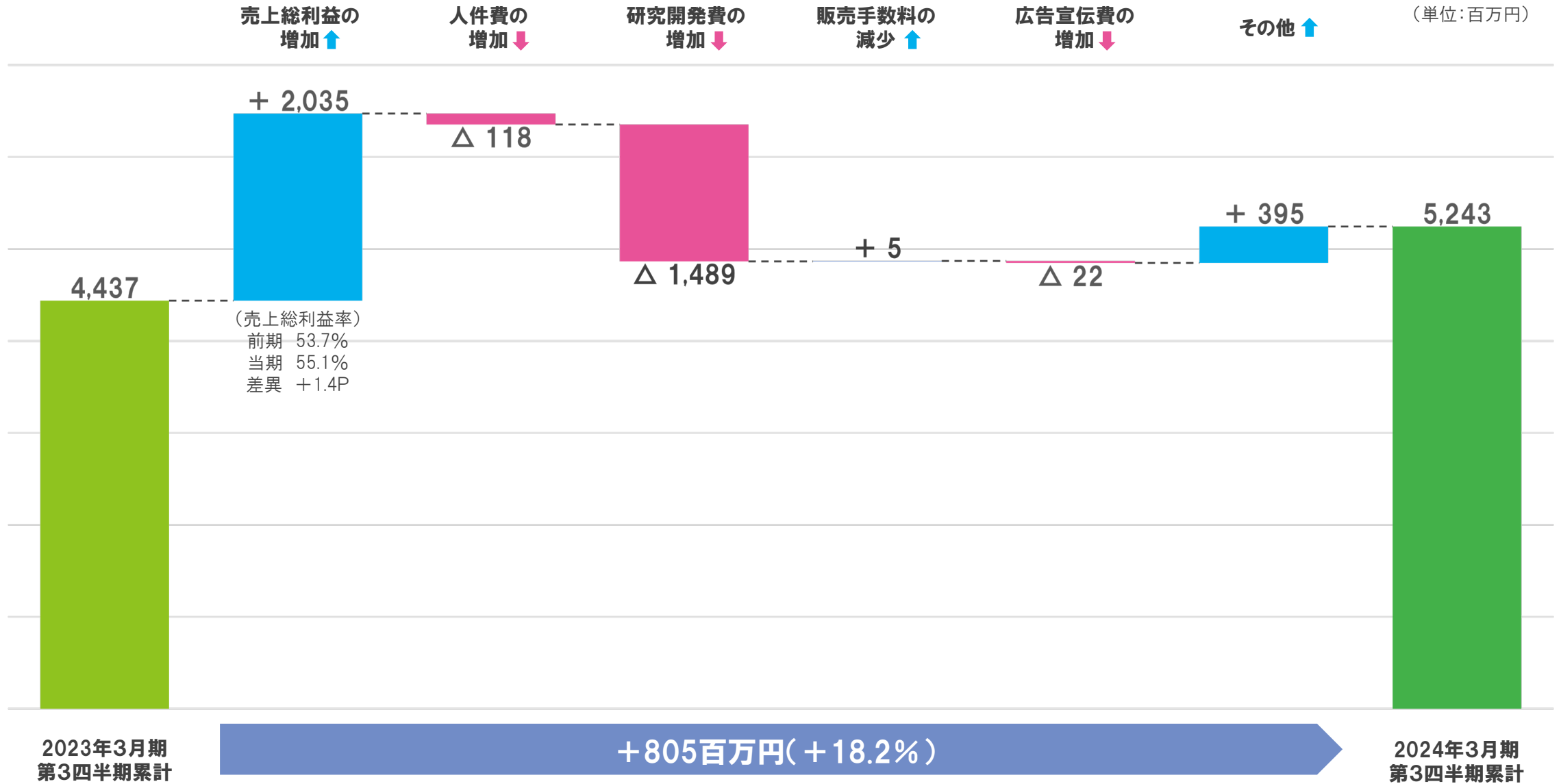
(単位:百万円)

	2023年3月期 (第3四半期累計)		2024年3月期 (第3四半期累計)		対前年同期 金額	増減 率差	2024年3月期 (通期予算)		通期予算 進捗率
	金額	対売上比	金額	対売上比			金額	対売上比	
<b>販売費及び一般管理費</b>									
人件費	2,169	8.2%	2,288	7.7%	+ 118	△ 0.4pt	3,500	8.3%	65.4%
研究開発費	4,394	16.5%	5,884	19.9%	+ 1,489	+ 3.3pt	7,800	18.6%	75.4%
販売手数料	556	2.1%	550	1.9%	△ 5	△ 0.2pt	1,000	2.4%	55.0%
広告宣伝費	340	1.3%	362	1.2%	+ 22	△ 0.1pt	600	1.4%	60.4%
その他販管費	2,378	8.9%	1,983	6.7%	△ 395	△ 2.2pt	3,100	7.4%	64.0%
<b>販管費 合計</b>	<b>9,838</b>	<b>37.0%</b>	<b>11,068</b>	<b>37.4%</b>	<b>+ 1,229</b>	<b>+ 0.4pt</b>	<b>16,000</b>	<b>38.1%</b>	<b>69.2%</b>

## 増減要因・進捗

- **研究開発費** (対前年同期 +1,489百万円)  
前期に比べ、スマート遊技機を中心に積極的に投資
- **対予算進捗率** (69.2%)  
全体的に、通期予算に対しては概ね計画どおりに進捗

# 第3四半期 決算概況⑥ 営業利益増減要因(前期対当期)



# 第3四半期 決算概況⑦ 貸借対照表

(単位:百万円)

	2023年3月期末		2024年3月期 第3四半期末		増減額
	金額	構成比	金額	構成比	
<b>流動資産</b>	<b>34,318</b>	<b>67.1%</b>	<b>35,125</b>	<b>67.0%</b>	<b>+ 807</b>
現金及び預金・有価証券	20,402	39.9%	19,629	37.5%	△ 773
商品及び製品	915	1.8%	1,567	3.0%	+ 652
売上債権	5,839	11.4%	6,200	11.8%	+ 360
その他	7,160	14.0%	7,728	14.7%	+ 567
<b>固定資産</b>	<b>16,842</b>	<b>32.9%</b>	<b>17,281</b>	<b>33.0%</b>	<b>+ 439</b>
有形固定資産	7,341	14.3%	7,525	14.4%	+ 184
その他	9,500	18.6%	9,755	18.6%	+ 255
<b>資産合計</b>	<b>51,160</b>	<b>100.0%</b>	<b>52,407</b>	<b>100.0%</b>	<b>+ 1,246</b>
<b>流動負債</b>	<b>9,619</b>	<b>18.8%</b>	<b>8,542</b>	<b>16.3%</b>	<b>△ 1,077</b>
仕入債務	5,691	11.1%	5,647	10.8%	△ 44
その他	3,927	7.7%	2,895	5.5%	△ 1,032
<b>固定負債</b>	<b>1,752</b>	<b>3.4%</b>	<b>1,805</b>	<b>3.4%</b>	<b>+ 53</b>
<b>負債合計</b>	<b>11,372</b>	<b>22.2%</b>	<b>10,348</b>	<b>19.7%</b>	<b>△ 1,024</b>
<b>純資産合計</b>	<b>39,788</b>	<b>77.8%</b>	<b>42,058</b>	<b>80.3%</b>	<b>+ 2,270</b>

## 参考情報

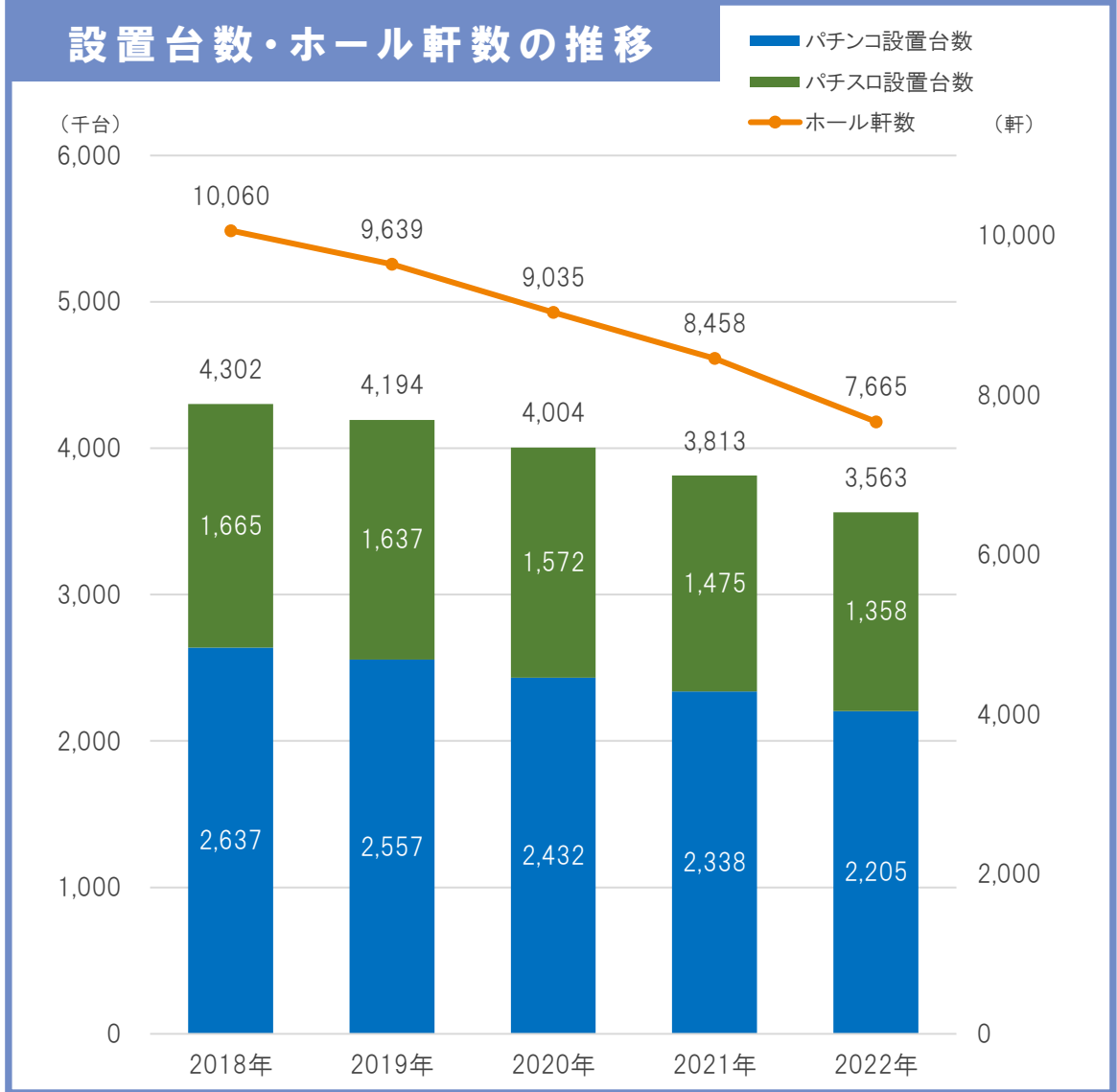
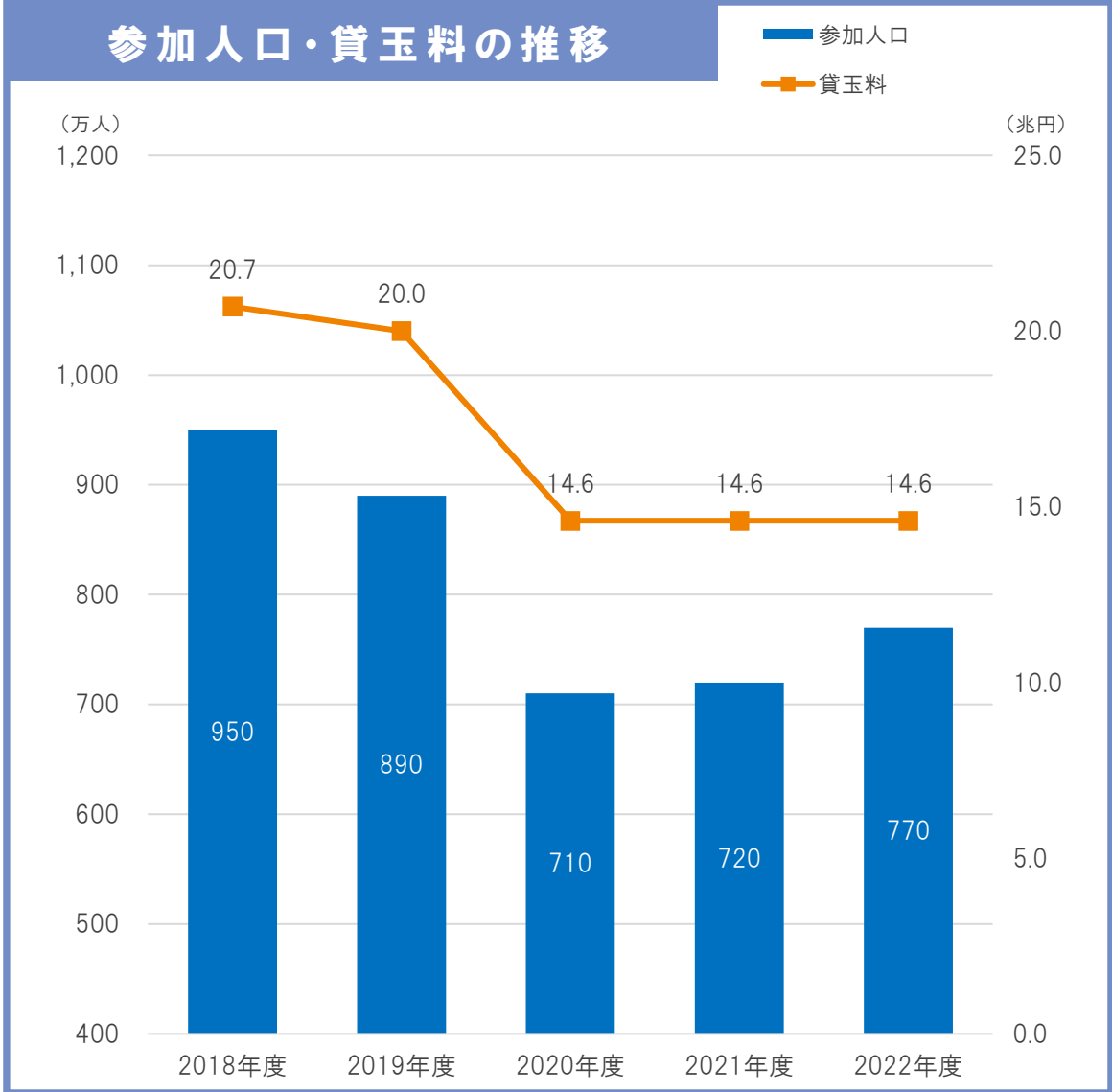
	前期末	当3Q期末
現金及び預金	20,402	19,629
有価証券	—	—
<b>計</b>	<b>20,402</b>	<b>19,629</b>

	前期末	当3Q期末
流動比率	357%	411%
当座比率	273%	302%
自己資本比率	77.8%	80.2%
ROE	13.9%	9.7%

### 3. パチンコ・パチスロ市場の見通し

ヒト味違う発想で、一步先の“オモシロ”さを目指して！

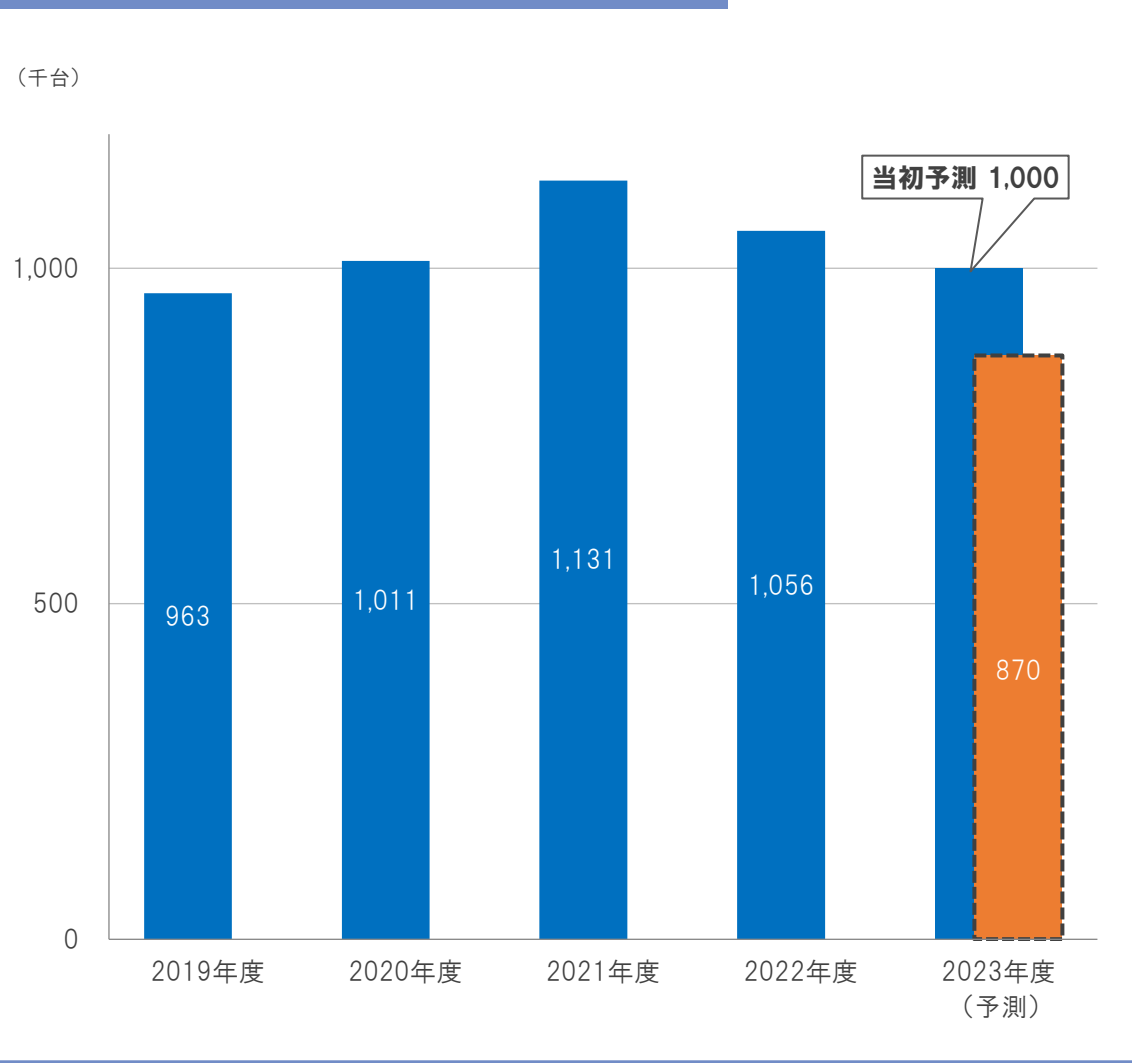
# パチンコ・パチスロ市場の推移



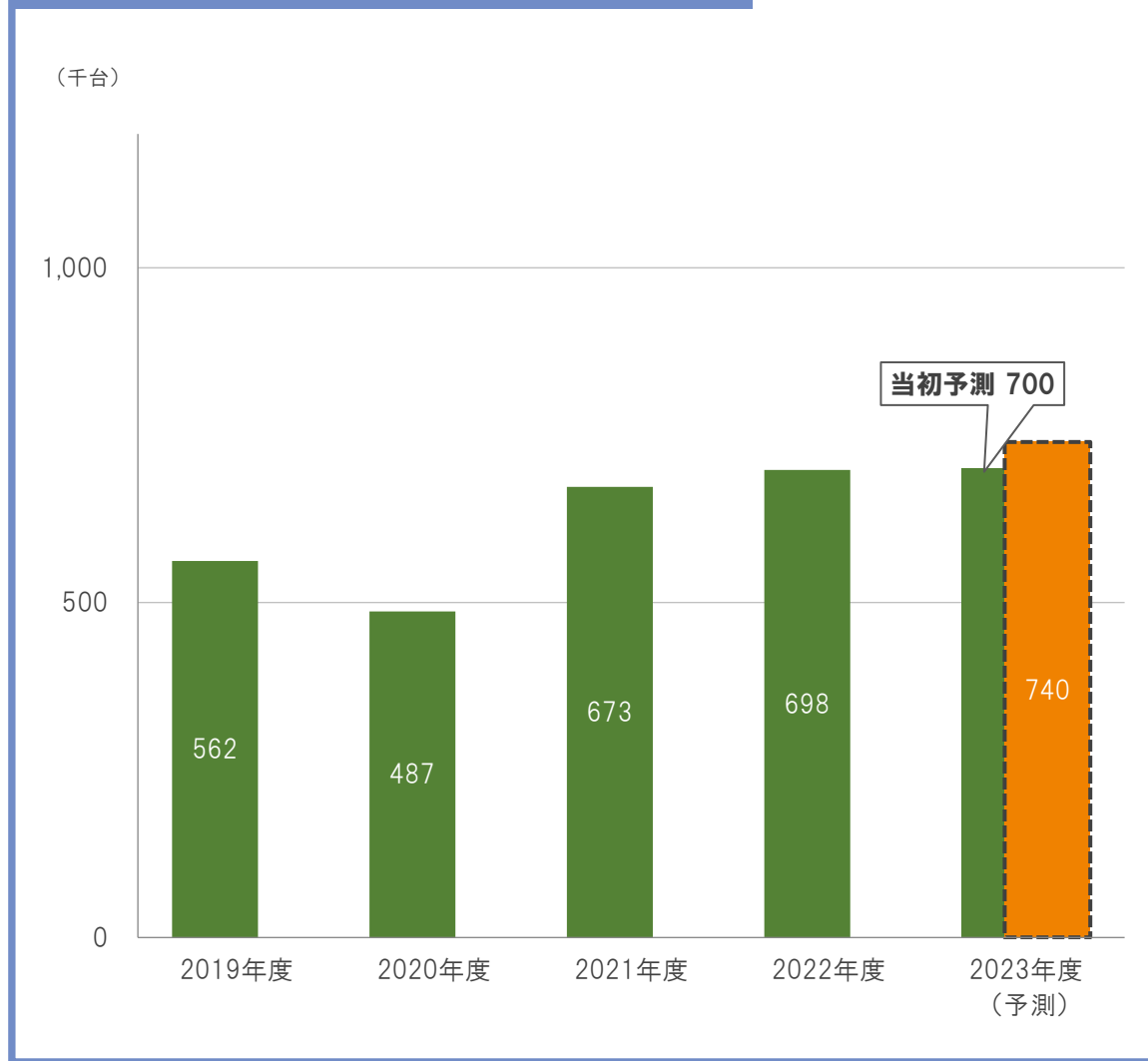
出所：日本生産性本部『レジャー白書2023』（参加人口・貸玉料）、警察庁（ホール軒数・設置台数）

# 遊技機市場の販売台数推移

## パチンコ遊技機の市場販売台数



## パチスロ遊技機の市場販売台数



データ出所: (株)矢野経済研究所「2023年版 パチンコ関連メーカーの動向とマーケットシェア」より2019年度～2022年度の実績値 ※2023年度は当社予測値

## 4. 2024年3月期 通期業績計画

ヒト味違う発想で、一步先の“オモシロ”さを目指して！

## パチンコ遊技機



鉄板萌え系コンテンツ「緋弾のアリア」シリーズをモチーフに、  
当社グループ初となる「ラッキートリガー搭載機」第1弾！

超絶神化の神章開幕！神スペックに震え、神アリアに痺れ、神演出に萌える！

### P緋弾のアリア～緋緋神降臨～ ラッキートリガーVer.

(2024年3月導入予定)

※ラッキートリガーとは…  
これまで総量規制が6400個と内規で定められていたものが、  
特定の条件を満たすことによって一部の獲得総量を9600個まで  
高められるようになりました。  
この状態をラッキートリガー(LT)といいます。

# 2024年3月期 通期業績計画

(単位:百万円)

## 通期・第4四半期計画

		2024年3月期 (第3四半期累計)		2024年3月期 (通期計画)		進捗率
		金額	構成比	金額	構成比	
販売台数	パチンコ	42,376台	59.2%	72,500台	72.5%	58.4%
	パチスロ	29,234台	40.8%	27,500台	27.5%	106.3%
	合計	71,610台	100.0%	100,000台	100.0%	71.6%
売上高		29,626	100.0%	42,000	100.0%	70.5%
営業利益		5,243	17.7%	5,000	11.9%	104.9%
経常利益		5,276	17.8%	5,000	11.9%	105.5%
当期純利益		3,982	13.4%	3,500	8.3%	113.8%
1株当たり当期純利益		190.57円		167.50円		
1株当たり配当金		25円 (30円)		55円		
配当性向(連結)		— %		32.8%		

- 当社の主力タイトル、「とある」シリーズの  
(インデックス)  
「Pとある魔術の禁書目録2」本格導入開始
- 当社の定番タイトル「アリア」シリーズ  
当社初のラッキートリガー機  
「P緋弾のアリア～緋緋神降臨～  
ラッキートリガーVer.」  
を市場投入予定
- パチスロの通期販売計画を達成

※1株当たり配当金は中間配当25円(実施済)と期末配当30円を予定しております。

## ■お問い合わせ先

株式会社 藤商事 経営管理本部



<https://www.fujimarukun.co.jp/contact/>



[fuji-ir@fujimarukun.co.jp](mailto:fuji-ir@fujimarukun.co.jp)

- 本資料は、当社の事業内容をご説明するために、現時点で入手できる情報に基づき作成したものです。本資料を作成するにあたっては、正確性を期すために慎重に行っておりますが、完全性を保証するものではありません。本資料の情報によって生じた障害・問題等に関しては、当社は一切責任を負うものではありませんので、ご了承ください。
- 本資料に記載されている業績見通し等の将来に関する記述は、当社が現在入手している情報および合理的であると判断する一定の前提に基づいており、その達成を当社として約束する趣旨のものではありません。実際の業績等は、遊技機の型式試験の適合状況をはじめ、様々な要因により大きく異なる可能性があります。投資を行う際には、投資家ご自身のご判断でなさるようお願いいたします。