

2024年3月期 第1四半期サマリー

2023年8月8日

株式会社 藤商事



1. 第1四半期 決算概況 P.2
2. 第1四半期 決算ハイライト P.4
3. パチンコ・パチスロ市場の見通し P.11
4. 2024年3月期 通期業績計画 P.14

1. 第1四半期 決算概況

販売台数

パチンコ遊技機	17,971台	対前年同期比	+2,863台
パチスロ遊技機	15,953台	対前年同期比	+15,953台

- 当社初のスマートパチンコ「スマパチ RAVE 覚聖ループ」を市場投入
- 「Lゴブリンスレイヤー」が本格的に導入開始
- パチンコ・パチスロともに堅調に販売台数を確保

業績

売上高 135億23百万円
対前年同期比 +80億19百万円(+145.7%)

経常利益 39億65百万円
対前年同期比 +37億94百万円


- 販売台数が前年同期を上回ったことにより、売上高が増加(対前年同期比 +18,816台)
- 売上高(販売台数)の増加にともない、各利益が増加

2. 第1四半期 決算ハイライト

決算ハイライト① 第1四半期 発売機種(新規タイトル)

パチンコ遊技機

Pゴブリンスレイヤー
GOBLIN SLAYER
He does not let anyone roll the dice.



©蝸牛くも・SBクリエイティブゴブリンスレイヤーGC製作委員会

Pゴブリンスレイヤー
(2023年4月発売)

スマパチ
RAVE
THE DISCOVERY ADVENTURE
覚聖ループ



©真島ヒロ/講談社

スマパチ RAVE 覚聖ループ
(2023年6月発売)

パチスロ遊技機

Lゴブリンスレイヤー
GOBLIN SLAYER
He does not let anyone roll the dice.



©蝸牛くも・SBクリエイティブゴブリンスレイヤーGC製作委員会

Lゴブリンスレイヤー
(2023年4月導入開始)

パチスロ
戦国恋姫



©NEXTON/BaseSon ©2021 EXNOA LLC/NEXTON/BaseSon

パチスロ 戦国恋姫
(2023年6月発売)

決算ハイライト② 当期発売機種

	第1四半期	第2四半期	第3四半期	第4四半期
パチンコ遊技機				
新規タイトル (メインスペック)	ゴブリン スレイヤー	RAVE 覚聖ループ	リング 呪い の7日間3	
シリーズ機種 (追加スペック)	新・遠山の 金さん(甘)	地獄少女 Light		
販売台数 累計 (四半期)	17,971台			
パチスロ遊技機				
発売機種	ゴブリン スレイヤー	戦国†恋姫		
販売台数 累計 (四半期)	15,953台			

決算ハイライト③ 損益計算書

(単位:百万円)

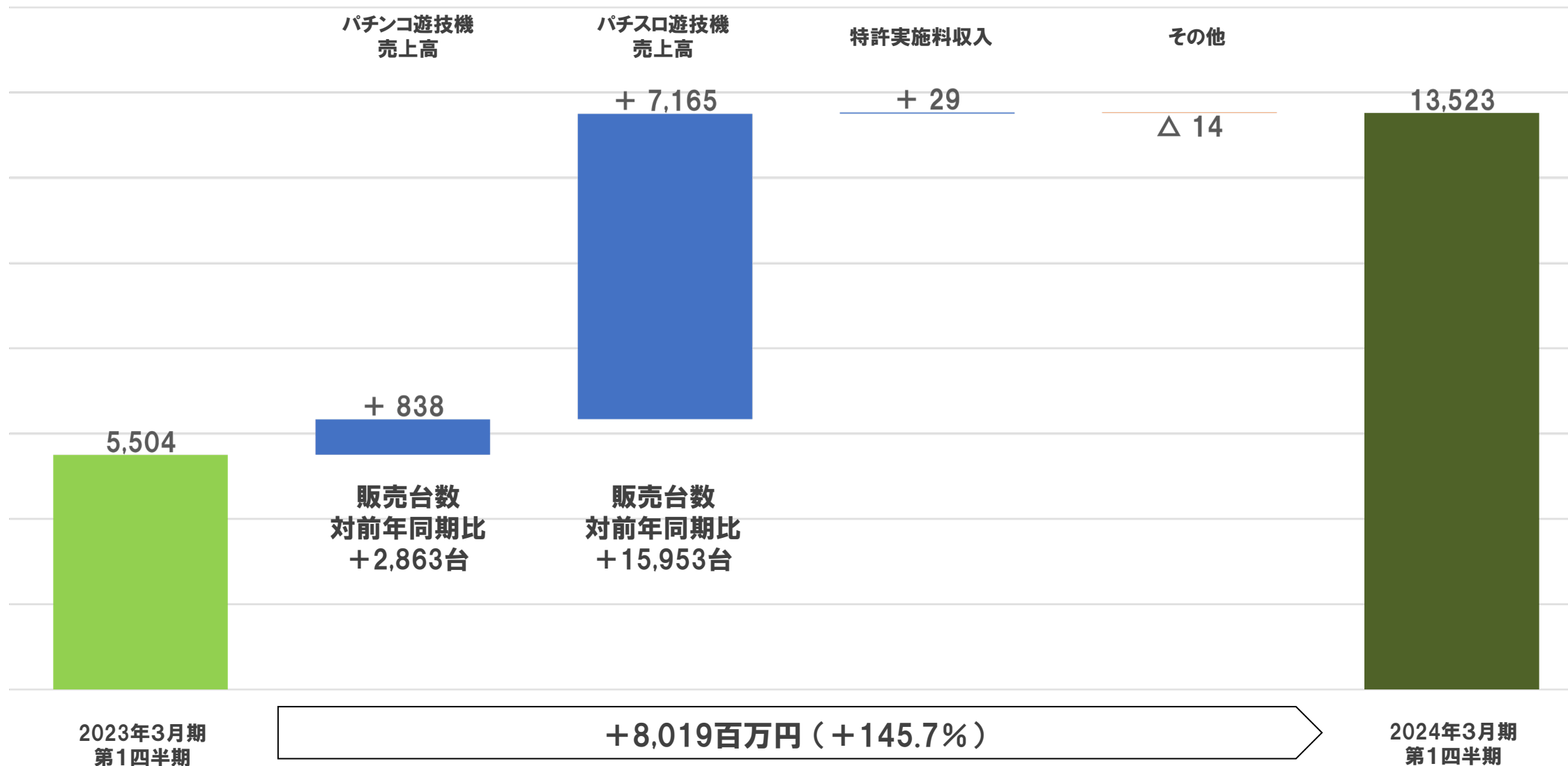
	2023年3月期 (第1四半期)		2024年3月期 (第1四半期)		対前年同期 増減		
	金額	構成比	金額	構成比	金額	率差	
販売台数	パチンコ	15,108台	100.0%	17,971台	53.0%	+ 2,863台	△ 47.0pt
	パチスロ	0台	0.0%	15,953台	47.0%	+ 15,953台	+ 47.0pt
	合計	15,108台	100.0%	33,924台	100.0%	+ 18,816台	- pt
売上高	5,504	100.0%	13,523	100.0%	+ 8,019	- pt	
売上原価	2,642	48.0%	5,568	41.2%	+ 2,925	△ 6.8pt	
売上総利益	2,862	52.0%	7,955	58.8%	+ 5,093	+ 6.8pt	
販管費	2,805	51.0%	4,068	30.1%	+ 1,263	△ 20.9pt	
営業利益	56	1.0%	3,887	28.7%	+ 3,830	+ 27.7pt	
経常利益	171	3.1%	3,965	29.3%	+ 3,794	+ 26.2pt	
四半期純利益	287	5.2%	2,681	19.8%	+ 2,394	+ 14.6pt	
1株当たり四半期純利益	12.83円		128.35円		+ 115.52円		

■増減要因（対前年同期）

- **販売台数**
パチンコ・パチスロともに前年同期を上回る実績
- **売上高**
販売台数の増加にともない、売上高が増加
- **販管費**
前年同期に比べ研究材料費が増加
(開発の進捗に応じた計上時期によるもの)

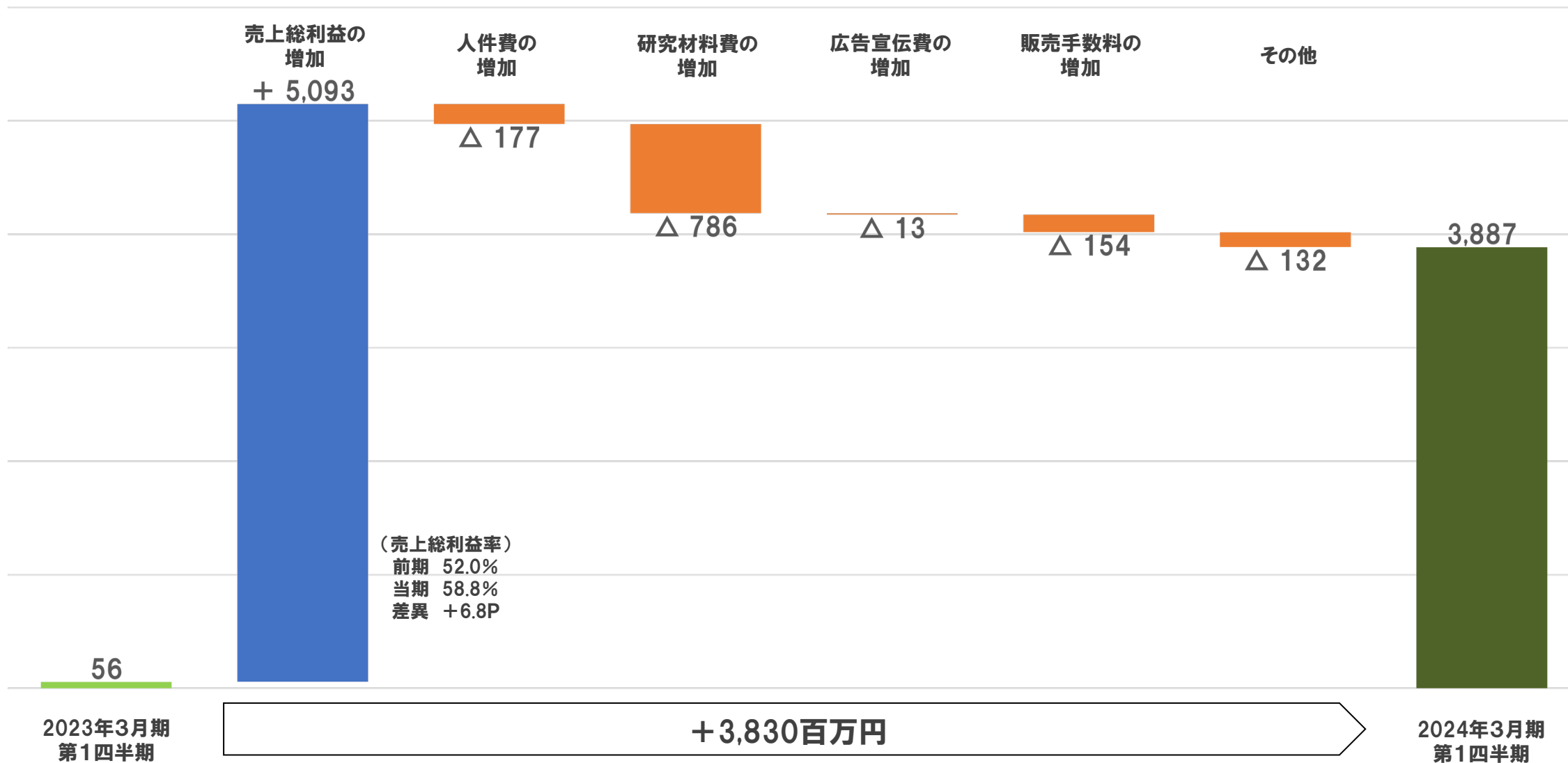
決算ハイライト④ 売上高増減要因(前期対当期)

(単位:百万円)



決算ハイライト⑤ 営業利益増減要因(前期対当期)

(単位:百万円)



決算ハイライト⑥ 貸借対照表

(単位:百万円)

	2023年3月期		2024年3月期 第1四半期		増減額
	金額	構成比	金額	構成比	
流動資産	34,318	67.1%	36,632	69.1%	+ 2,314
現金及び預金・有価証券	20,402	39.9%	24,717	46.6%	+ 4,314
商品及び製品	915	1.8%	347	0.7%	△ 567
売上債権	5,839	11.4%	4,895	9.2%	△ 943
その他	7,160	14.0%	6,671	12.6%	△ 489
固定資産	16,842	32.9%	16,402	30.9%	△ 439
有形固定資産	7,341	14.3%	7,486	14.1%	+ 145
その他	9,500	18.6%	8,915	16.8%	△ 584
資産合計	51,160	100.0%	53,035	100.0%	+ 1,874
流動負債	9,619	18.8%	9,208	17.4%	△ 411
仕入債務	5,691	11.1%	5,384	10.2%	△ 307
その他	3,927	7.7%	3,824	7.2%	△ 103
固定負債	1,752	3.4%	1,757	3.3%	+ 4
負債合計	11,372	22.2%	10,965	20.7%	△ 406
純資産合計	39,788	77.8%	42,069	79.3%	+ 2,280

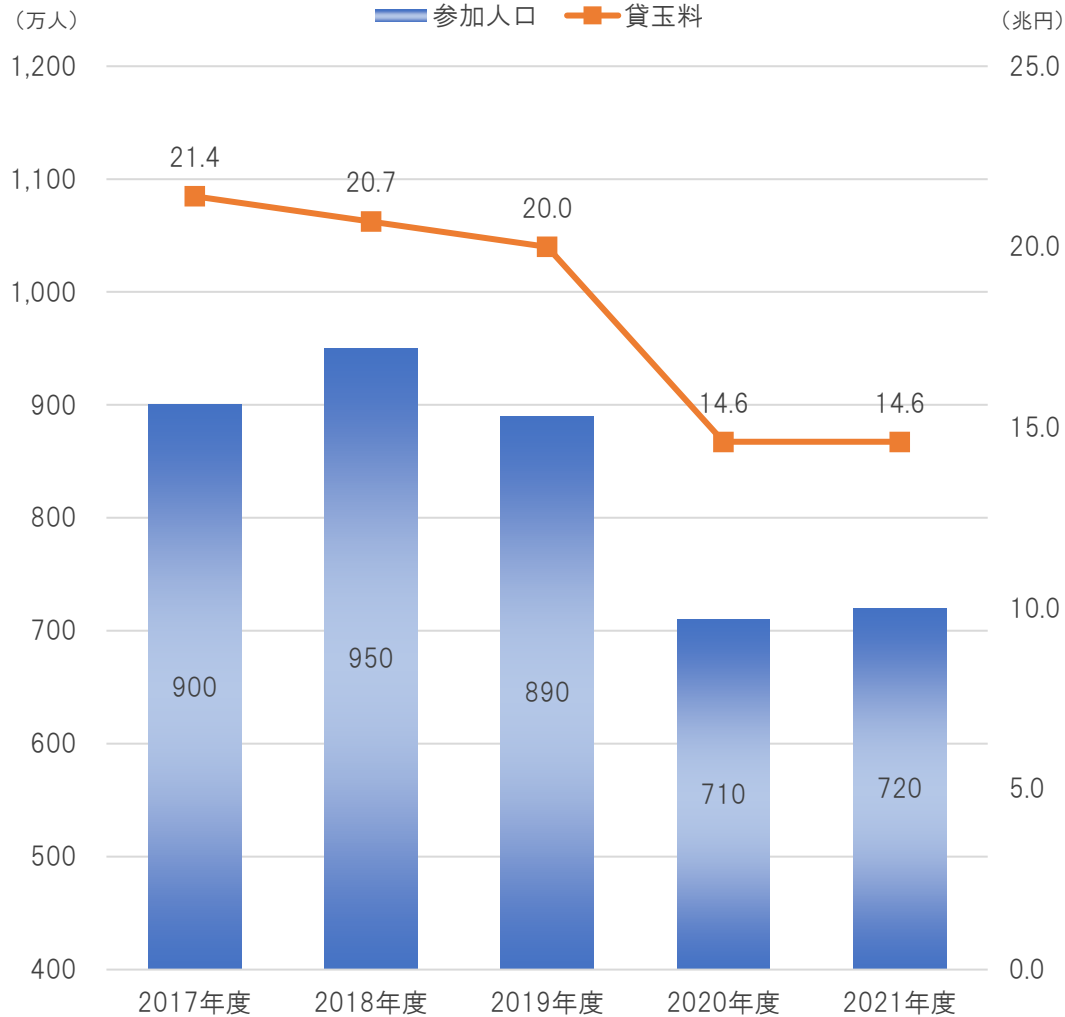
参考情報

	前期末	当1Q期末
現金及び預金	20,402	24,717
有価証券	—	—
計	20,402	24,717
	前期末	当1Q期末
流動比率	357%	398%
当座比率	273%	322%
自己資本比率	77.8%	79.3%
ROE	13.9%	6.6%

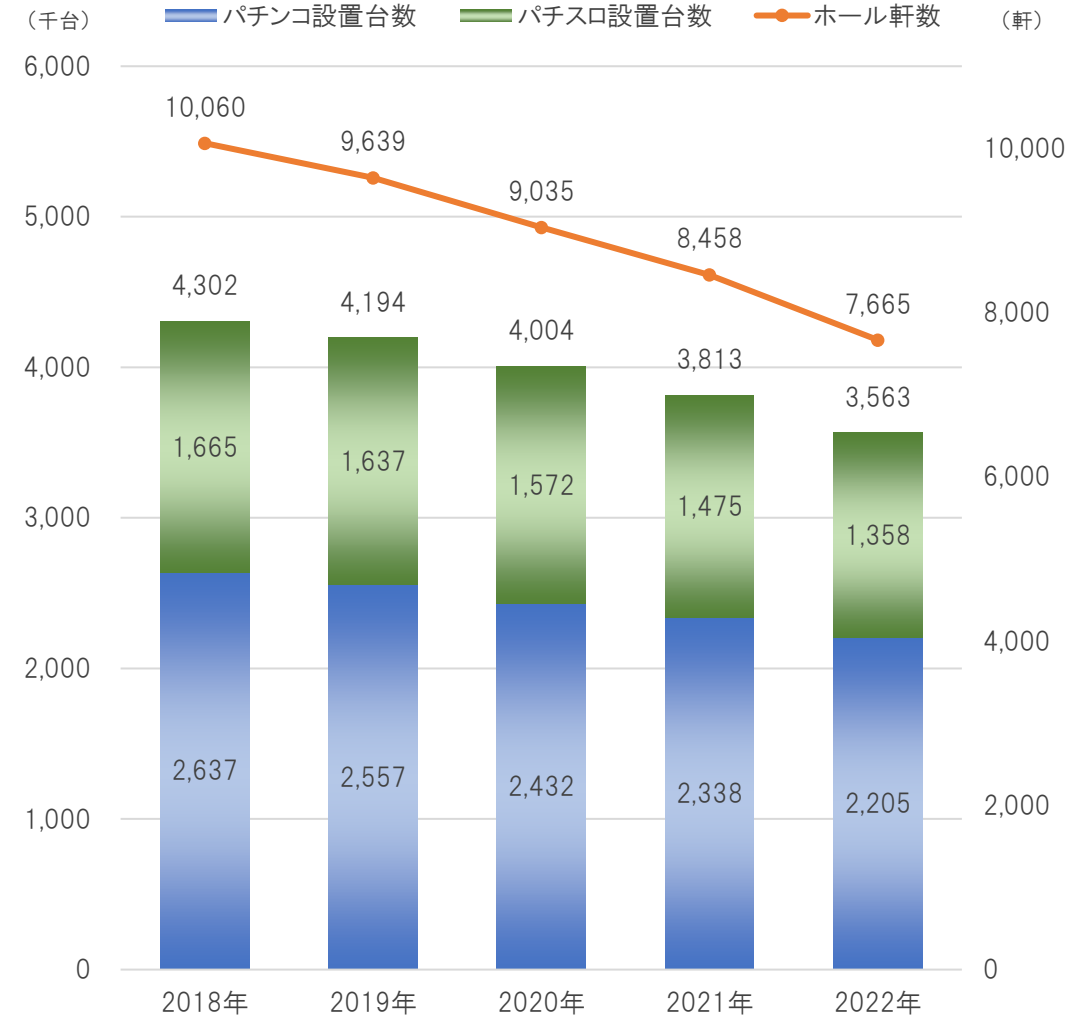
3. パチンコ・パチスロ市場の見通し

パチンコ・パチスロ市場の推移

参加人口・貸玉料の推移



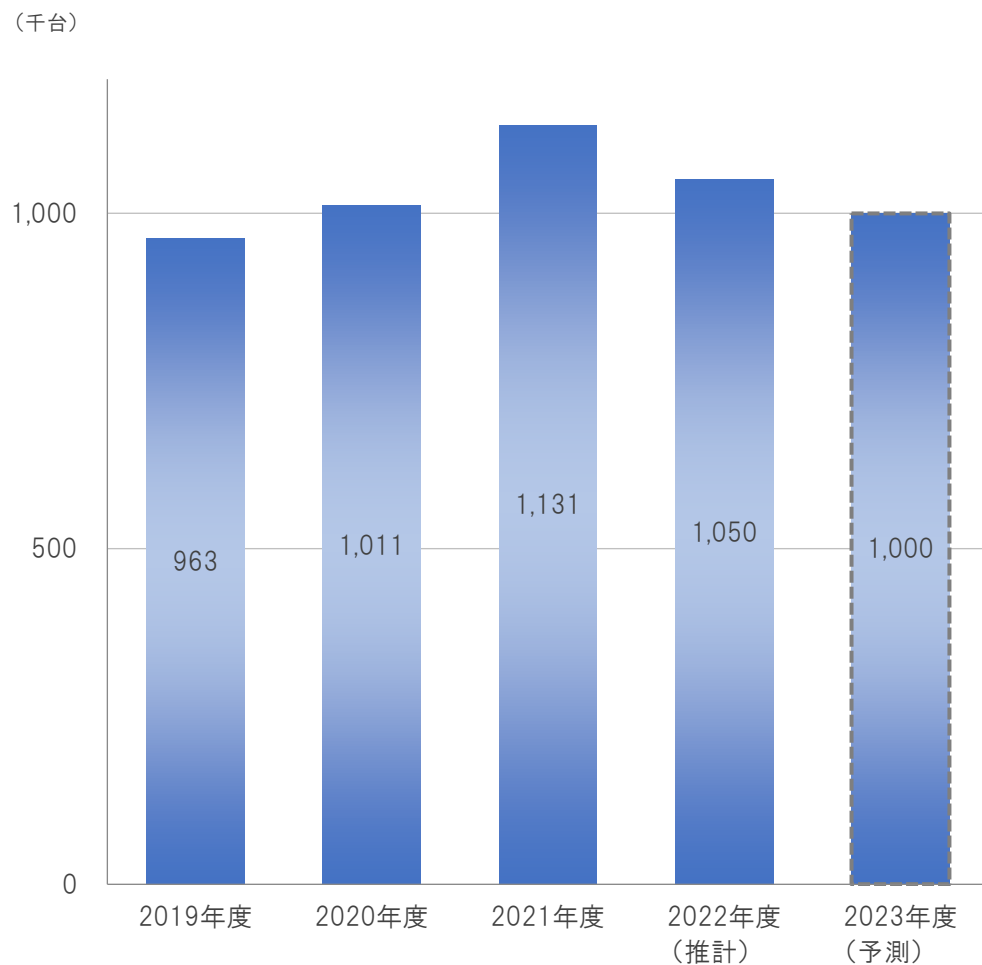
設置台数・ホール軒数の推移



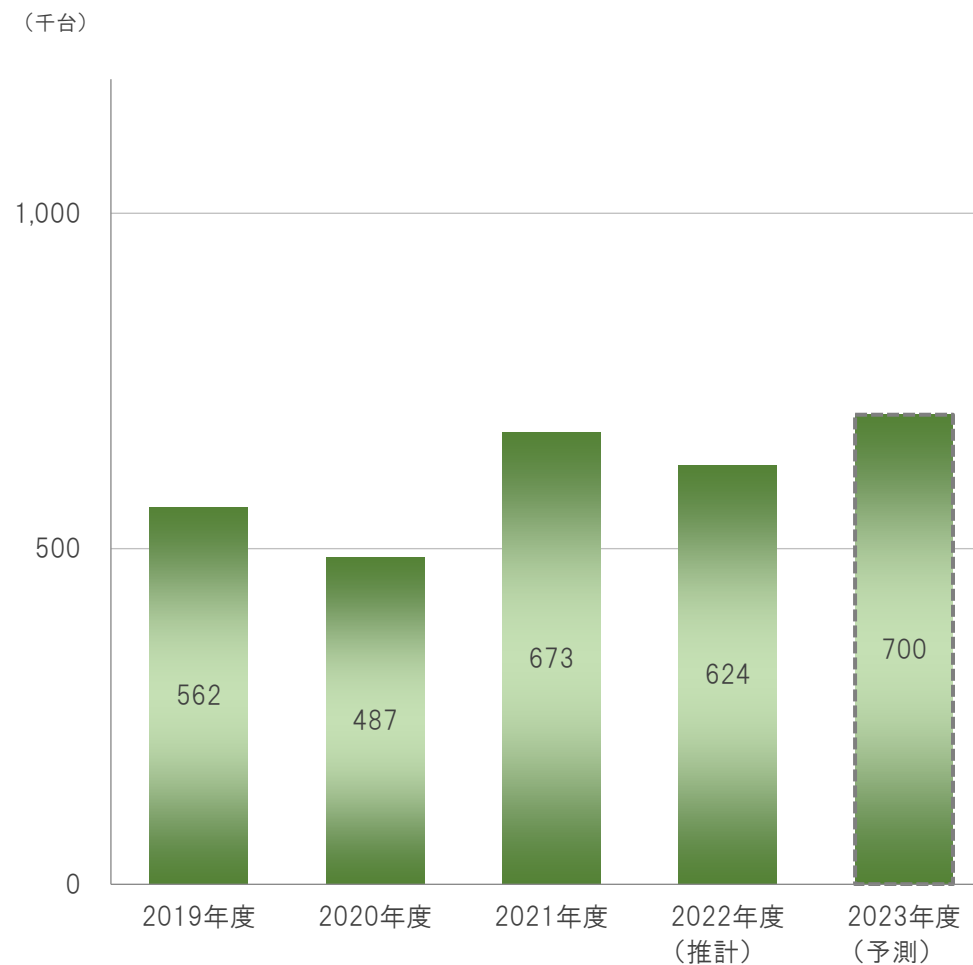
出所：日本生産性本部『レジャー白書2022』（参加人口・貸玉料）、警察庁（ホール軒数・設置台数）

遊技機市場の販売台数推移

パチンコ遊技機の市場販売台数



パチスロ遊技機の市場販売台数



データ出所: (株)矢野経済研究所「2022年版 パチンコ関連メーカーの動向とマーケットシェア」より2019年度～2021年度の実績値 ※2022年度は当社推計値、2023年度は当社予測値

4. 2024年3月期 通期業績計画

パチンコ遊技機



©1998「リング」「らせん」製作委員会



唯一無二のホラージャンルパチンコ、「リング」シリーズの最新作！
「リング」の世界観を最大限に引き出した「RUSH RE:BOOT」を搭載

Pリング 呪いの7日間3

(2023年9月導入予定)

特設サイト https://www.fujimaruken.co.jp/products/machine/p_ring3/sp/

2024年3月期 通期業績計画

(単位:百万円)

		2024年3月期 (第1四半期実績)		2024年3月期 (計画)		進捗率
		金額	構成比	金額	構成比	
販売台数	パチンコ	17,971台	53.0%	72,500台	72.5%	24.8%
	パチスロ	15,953台	47.0%	27,500台	27.5%	58.0%
	合計	33,924台	100.0%	100,000台	100.0%	33.9%
売上高		13,523	100.0%	42,000	100.0%	32.2%
営業利益		3,887	28.7%	5,000	11.9%	77.7%
経常利益		3,965	29.3%	5,000	11.9%	79.3%
当期純利益		2,681	19.8%	3,500	8.3%	76.6%
1株当たり当期純利益		128.35円		167.50円		
1株当たり配当金		－円		55円		
配当性向(連結)		－%		32.8%		

- 第1四半期の実績は概ね計画どおり
- 当社の定番ホラータイトルである「リング」シリーズの最新機種を市場投入予定

■お問い合わせ先

株式会社 藤商事 経営管理本部



<https://www.fujimarukun.co.jp/contact/>



fuji-ir@fujimarukun.co.jp

- 本資料は、当社の事業内容をご説明するために、現時点で入手できる情報に基づき作成したものです。本資料を作成するにあたっては、正確性を期すために慎重に行っておりますが、完全性を保証するものではありません。本資料の情報によって生じた障害・問題等に関しては、当社は一切責任を負うものではありませんので、ご了承ください。
- 本資料に記載されている業績見通し等の将来に関する記述は、当社が現在入手している情報および合理的であると判断する一定の前提に基づいており、その達成を当社として約束する趣旨のものではありません。実際の業績等は、遊技機の型式試験の適合状況をはじめ、様々な要因により大きく異なる可能性があります。投資を行う際には、投資家ご自身のご判断でなさるようお願いいたします。