

2022年3月期 決算説明資料

2022年5月17日

株式会社 藤商事



証券コード 6257

| | |
|--------------------|------|
| 1. 2022年3月期 決算概況 | P.2 |
| 2. パチンコ・パチスロ市場の見通し | P.11 |
| 3. 2023年3月期 通期業績計画 | P.13 |
| 参考資料 | P.17 |

1. 2022年3月期 決算概況

2022年3月期 決算概況



販売台数

(販売台数は百台未満切捨て)

| | | | |
|---------|---------|--------|---------|
| パチンコ遊技機 | 79,600台 | 対前年同期比 | +9,000台 |
| パチスロ遊技機 | 3,100台 | 対前年同期比 | +3,100台 |

パチンコでは「とある科学の超電磁砲（レールガン）」のヒットなどにより前年を上回ったが、主力2タイトルの次期繰り越しにより当初の計画を下回った。（計画比 Δ 10,400台）

業績

売上高 296億6百万円

対前年同期比 +26億78百万円 9.9%増

経常損失 5億99百万円

前年同期は経常利益 4億86百万円

販売台数増加により増収となった一方、利益面については部材価格高騰の影響を受けて大幅に原価が上昇したことなどが影響した。

決算ハイライト① 2022年3月期 発売機種



パチンコ遊技機


パチスロ遊技機



P地獄少女きくりのお祭りLIVE
(2021年4月発売)



P真・暴れん坊將軍 双撃
(2021年7月発売)



P地獄少女 華
(2021年10月発売)



Pとある科学の超電磁砲
(レールガン)
(2021年12月発売)



Sリング 運命の秒刻
(2021年11月発売)



Pどないやねん
(2022年2月発売)



Pアレジンプレミアム
(2022年3月発売)

パチンコ遊技機 6タイトル
パチスロ遊技機 1タイトルを発売

© 鎌池和馬/冬川基/アスキー・メディアワークス/PROJECT-RAILGUN
© 鎌池和馬/冬川基/アスキー・メディアワークス/PROJECT-RAILGUN S
© 2018 鎌池和馬/冬川基/KADOKAWA/PROJECT-RAILGUN T
© 1998「リング」「らせん」製作委員会

決算ハイライト② 2022年3月期 販売台数の内訳



(販売台数は百台未満切捨て)

| 販売台数 | 2021年3月期 | | 2022年3月期 | | 対前年同期比 |
|---------|----------|--------|----------|--------|----------|
| | | 構成比 | | 構成比 | |
| パチンコ遊技機 | 70,500台 | 100.0% | 79,600台 | 96.2% | +9,000台 |
| パチスロ遊技機 | 0台 | 0.0% | 3,100台 | 3.8% | +3,100台 |
| 計 | 70,500台 | 100.0% | 82,700台 | 100.0% | +12,100台 |

2022年3月期 パチンコ販売台数

| | | | |
|--------------------|---------|---|---------|
| P地獄少女きくりのお祭りLIVE | 3,700台 | Pどないやねん | 600台 |
| P真・暴れん坊将軍 双撃 | 4,500台 | Pアレジンプレミアム | 2,200台 |
| P地獄少女 華 | 17,700台 | 前期発売機種等 とある魔術の禁書目録(ライト) 甘デジ(アリア・リング・金さん2)など | 26,100台 |
| Pとある科学の超電磁砲(レールガン) | 24,400台 | | |

2022年3月期 パチスロ販売台数

| | | | |
|------------|--------|--|--|
| Sリング 運命の秒刻 | 3,100台 | | |
|------------|--------|--|--|

決算ハイライト③ 損益計算書



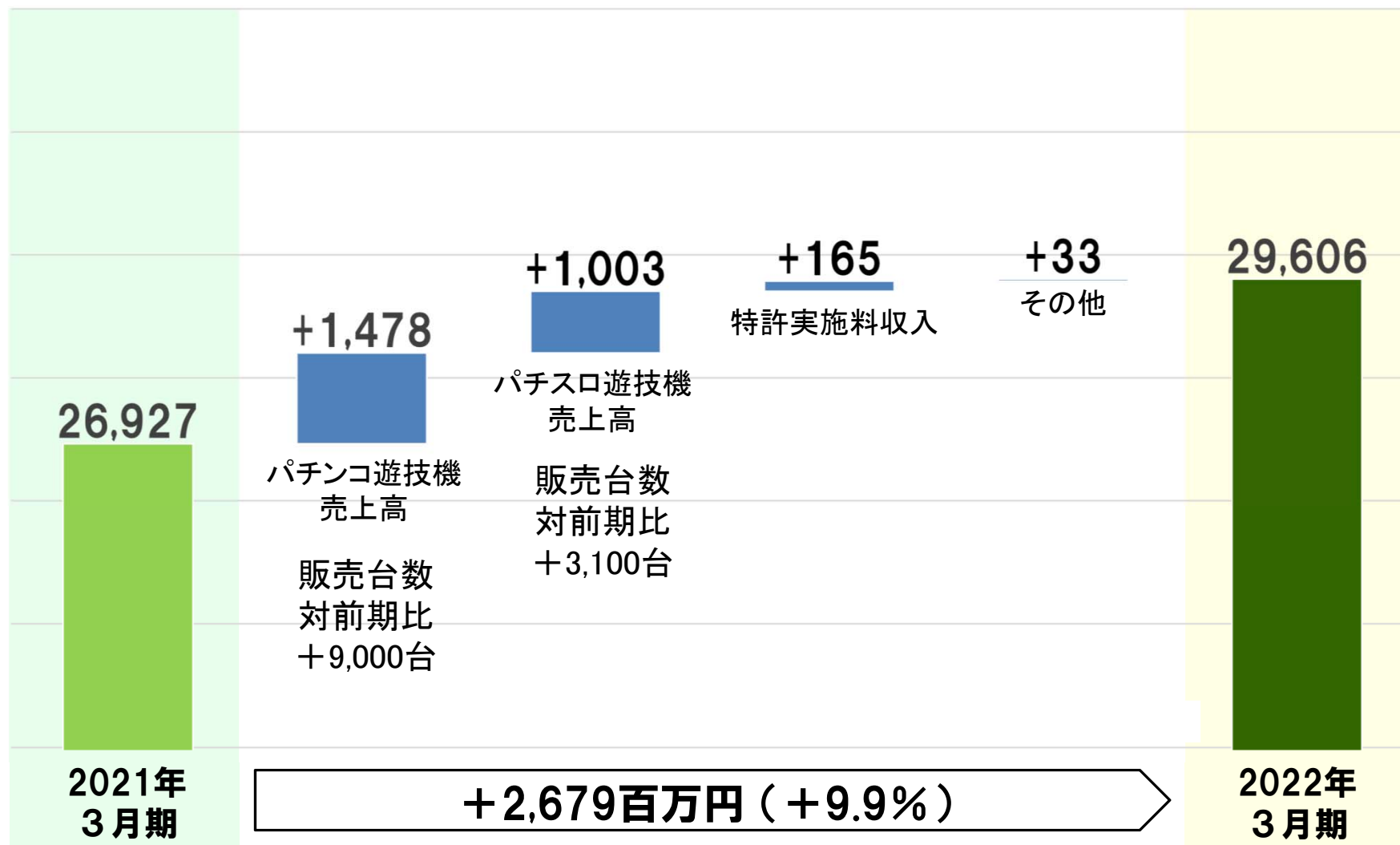
(単位:百万円、販売台数は百台未満切捨て)

| | 2021年3月期 実績 | | 2022年3月期 実績 | | 差異 | | 備考 |
|----------------|----------------|--------|----------------|--------|----------|--------|--|
| パチンコ遊技機 | 70,500台 | | 79,600台 | | +9,000台 | | <p>■販売台数 「Pとある科学の超電磁砲(レールガン)」 「P地獄少女 華」などの販売が伸長</p> <p>■売上高 販売台数の増加により、 対前期比で約26億円の増収</p> <p>■売上原価 電子部材高騰の影響により原価が 大幅に上昇</p> <p>■販売費及び一般管理費 研究材料費の増加等</p> <p>■当期純利益 繰延税金資産を12億39百万円取り崩し 法人税等調整額に計上</p> |
| パチスロ遊技機 | 0台 | | 3,100台 | | +3,100台 | | |
| 販売台数計 | 70,500台 | | 82,700台 | | +12,200台 | | |
| 売上高 | 26,927 | 100.0% | 29,606 | 100.0% | +2,679 | +9.9% | |
| 売上原価 | 13,949 | 51.8% | 16,496 | 55.7% | +2,547 | +18.3% | |
| 売上総利益 | 12,978 | 48.2% | 13,109 | 44.3% | +131 | +1.0% | |
| 販管費及び 一般管理費 | 12,595 | 46.8% | 13,808 | 46.6% | +1,213 | +9.6% | |
| 営業利益 | 383 | 1.4% | △ 698 | △ 2.4% | △ 1,081 | - | |
| 経常利益 | 486 | 1.8% | △ 599 | △ 2.0% | △ 1,085 | - | |
| 当期純利益 | 122 | 0.5% | △ 1,783 | △ 6.0% | △ 1,905 | - | |
| 1株当たり 当期純利益 | 5.49円 | - | △ 79.66円 | - | △ 85.15円 | - | |

決算ハイライト④ 売上高増減要因（前期対当期）



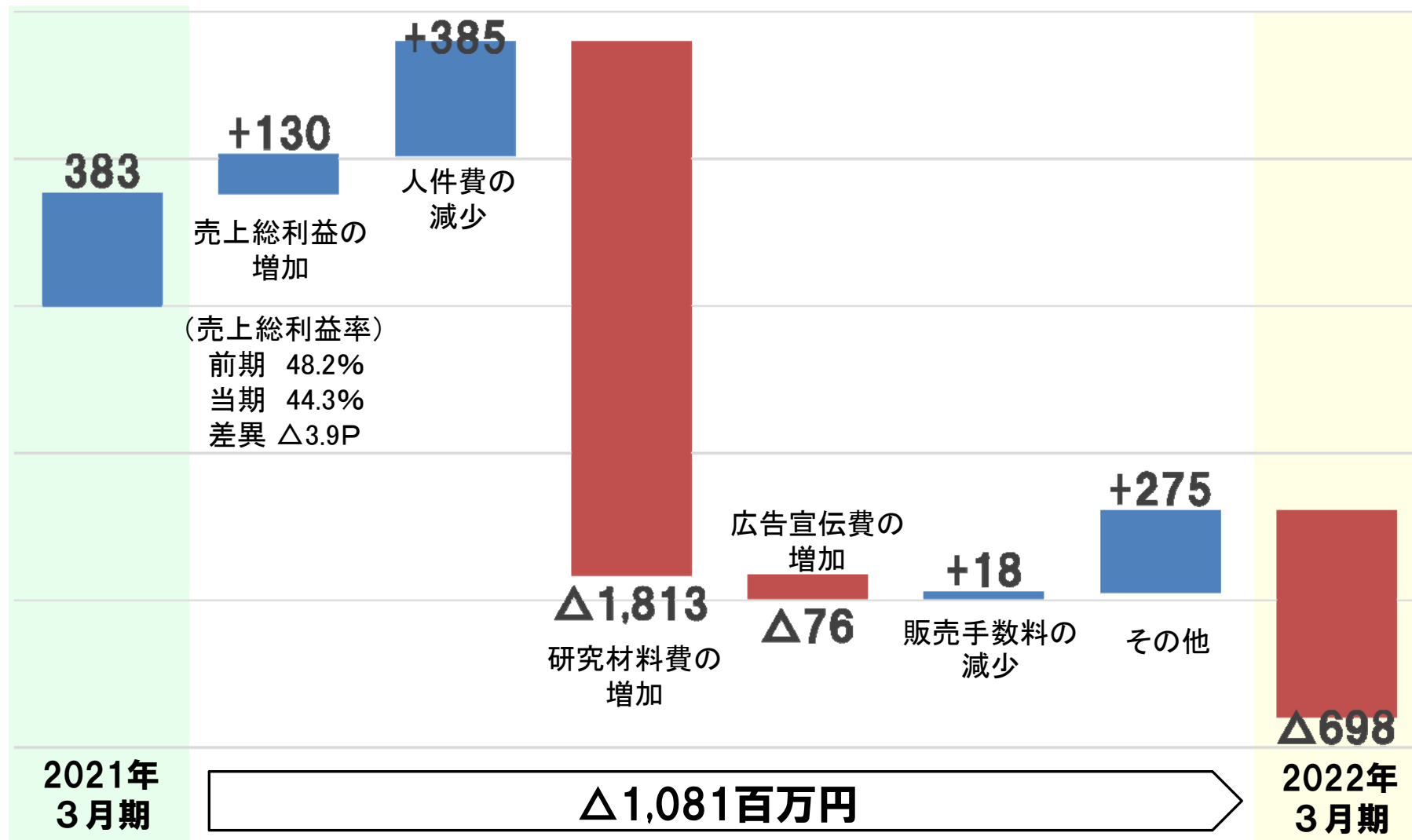
(百万円)



決算ハイライト⑤ 営業利益増減要因（前期対当期）



(百万円)



決算ハイライト⑥ 貸借対照表



(単位: 百万円)

| | 2021年3月期末 | | 2022年3月期末 | | 金額増減 | 備考 | | | | | | | | | | | | | | | | | | | | | | | | | | | | | |
|----------------|-----------|--------|-----------|--------|--------|--|--|--|--|-----|-----|--------|--------|--------|------|-----|-----|---|--------|--------|--|-----|-----|------|------|------|------|------|------|--------|-------|-------|-----|------|-------|
| | 金額 | 構成比 | 金額 | 構成比 | | | | | | | | | | | | | | | | | | | | | | | | | | | | | | | |
| 流動資産 | 32,960 | 64.9% | 31,144 | 68.6% | △1,816 | ■流動資産 <table border="1"> <thead> <tr> <th></th> <th>前期末</th> <th>当期末</th> </tr> </thead> <tbody> <tr> <td>現金及び預金</td> <td>18,687</td> <td>19,278</td> </tr> <tr> <td>有価証券</td> <td>100</td> <td>200</td> </tr> <tr> <td>計</td> <td>18,787</td> <td>19,478</td> </tr> </tbody> </table> <table border="1"> <thead> <tr> <th></th> <th>前期末</th> <th>当期末</th> </tr> </thead> <tbody> <tr> <td>流動比率</td> <td>400%</td> <td>463%</td> </tr> <tr> <td>当座比率</td> <td>326%</td> <td>366%</td> </tr> <tr> <td>自己資本比率</td> <td>80.4%</td> <td>80.5%</td> </tr> <tr> <td>ROE</td> <td>0.3%</td> <td>△4.6%</td> </tr> </tbody> </table> | | | | 前期末 | 当期末 | 現金及び預金 | 18,687 | 19,278 | 有価証券 | 100 | 200 | 計 | 18,787 | 19,478 | | 前期末 | 当期末 | 流動比率 | 400% | 463% | 当座比率 | 326% | 366% | 自己資本比率 | 80.4% | 80.5% | ROE | 0.3% | △4.6% |
| | 前期末 | 当期末 | | | | | | | | | | | | | | | | | | | | | | | | | | | | | | | | | |
| 現金及び預金 | 18,687 | 19,278 | | | | | | | | | | | | | | | | | | | | | | | | | | | | | | | | | |
| 有価証券 | 100 | 200 | | | | | | | | | | | | | | | | | | | | | | | | | | | | | | | | | |
| 計 | 18,787 | 19,478 | | | | | | | | | | | | | | | | | | | | | | | | | | | | | | | | | |
| | 前期末 | 当期末 | | | | | | | | | | | | | | | | | | | | | | | | | | | | | | | | | |
| 流動比率 | 400% | 463% | | | | | | | | | | | | | | | | | | | | | | | | | | | | | | | | | |
| 当座比率 | 326% | 366% | | | | | | | | | | | | | | | | | | | | | | | | | | | | | | | | | |
| 自己資本比率 | 80.4% | 80.5% | | | | | | | | | | | | | | | | | | | | | | | | | | | | | | | | | |
| ROE | 0.3% | △4.6% | | | | | | | | | | | | | | | | | | | | | | | | | | | | | | | | | |
| 現金及び預金・有価証券 | 18,787 | 37.0% | 19,478 | 42.9% | +691 | | | | | | | | | | | | | | | | | | | | | | | | | | | | | | |
| 商品及び製品 | 133 | 0.3% | 371 | 0.8% | +237 | | | | | | | | | | | | | | | | | | | | | | | | | | | | | | |
| 売上債権 | 8,082 | 15.9% | 5,175 | 11.4% | △2,907 | | | | | | | | | | | | | | | | | | | | | | | | | | | | | | |
| その他 | 5,957 | 11.7% | 6,118 | 13.5% | +161 | | | | | | | | | | | | | | | | | | | | | | | | | | | | | | |
| 固定資産 | 17,834 | 35.1% | 14,259 | 31.4% | △3,574 | | | | | | | | | | | | | | | | | | | | | | | | | | | | | | |
| 有形固定資産 | 8,541 | 16.8% | 7,938 | 17.5% | △603 | | | | | | | | | | | | | | | | | | | | | | | | | | | | | | |
| その他 | 9,292 | 18.3% | 6,321 | 13.9% | △2,971 | | | | | | | | | | | | | | | | | | | | | | | | | | | | | | |
| 資産合計 | 50,795 | 100.0% | 45,404 | 100.0% | △5,391 | | | | | | | | | | | | | | | | | | | | | | | | | | | | | | |
| 流動負債 | 8,234 | 16.2% | 6,731 | 14.8% | △1,502 | | | | | | | | | | | | | | | | | | | | | | | | | | | | | | |
| 仕入債務 | 5,130 | 10.1% | 5,043 | 11.1% | △87 | | | | | | | | | | | | | | | | | | | | | | | | | | | | | | |
| その他 | 3,103 | 6.1% | 1,688 | 3.7% | △1,415 | | | | | | | | | | | | | | | | | | | | | | | | | | | | | | |
| 固定負債 | 1,727 | 3.4% | 2,045 | 4.5% | +318 | | | | | | | | | | | | | | | | | | | | | | | | | | | | | | |
| 負債合計 | 9,962 | 19.6% | 8,777 | 19.3% | △1,184 | | | | | | | | | | | | | | | | | | | | | | | | | | | | | | |
| 純資産合計 | 40,833 | 80.4% | 36,626 | 80.7% | △4,206 | | | | | | | | | | | | | | | | | | | | | | | | | | | | | | |
| 負債純資産合計 | 50,795 | 100.0% | 45,404 | 100.0% | △5,391 | | | | | | | | | | | | | | | | | | | | | | | | | | | | | | |

2022年3月期の総括と次期の取り組み

パチンコ遊技機

シリーズ第2弾「Pとある科学の超電磁砲(レールガン)」

前作に続き2万台を超えるヒットタイトルとなり、
パチンコホール導入後の稼働も好調に推移

23年3月期の販売ラインナップは、
幅広いジャンルの中から若年層向けコンテンツを
活用した新規タイトルを順次投入予定

とある科学の
超電磁砲
レールガン



遊技機事業

パチスロ遊技機

「Sリング 運命の秒刻」を市場投入

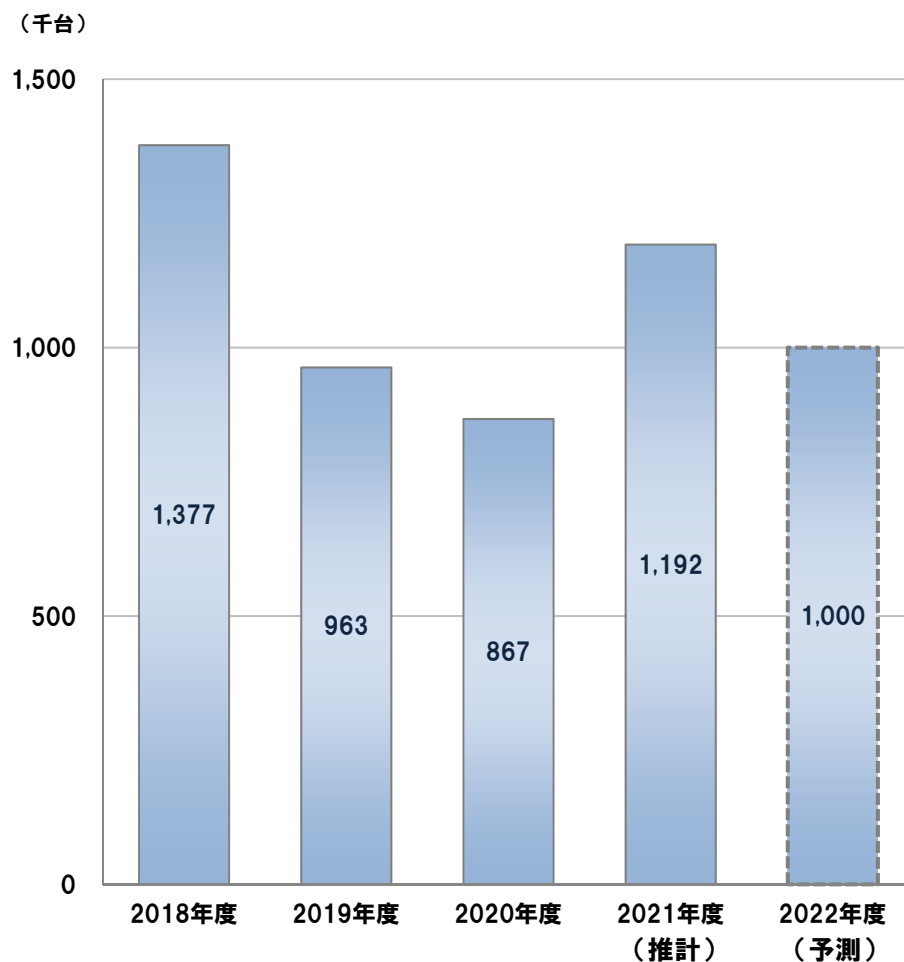
稼働力向上に向けてスペック・ゲーム性をさらに追求
複数ブランドを活用した機種開発を強化し、販売タイトルを確保

次世代遊技機「スマートパチンコ」「スマートパチスロ」の開発推進

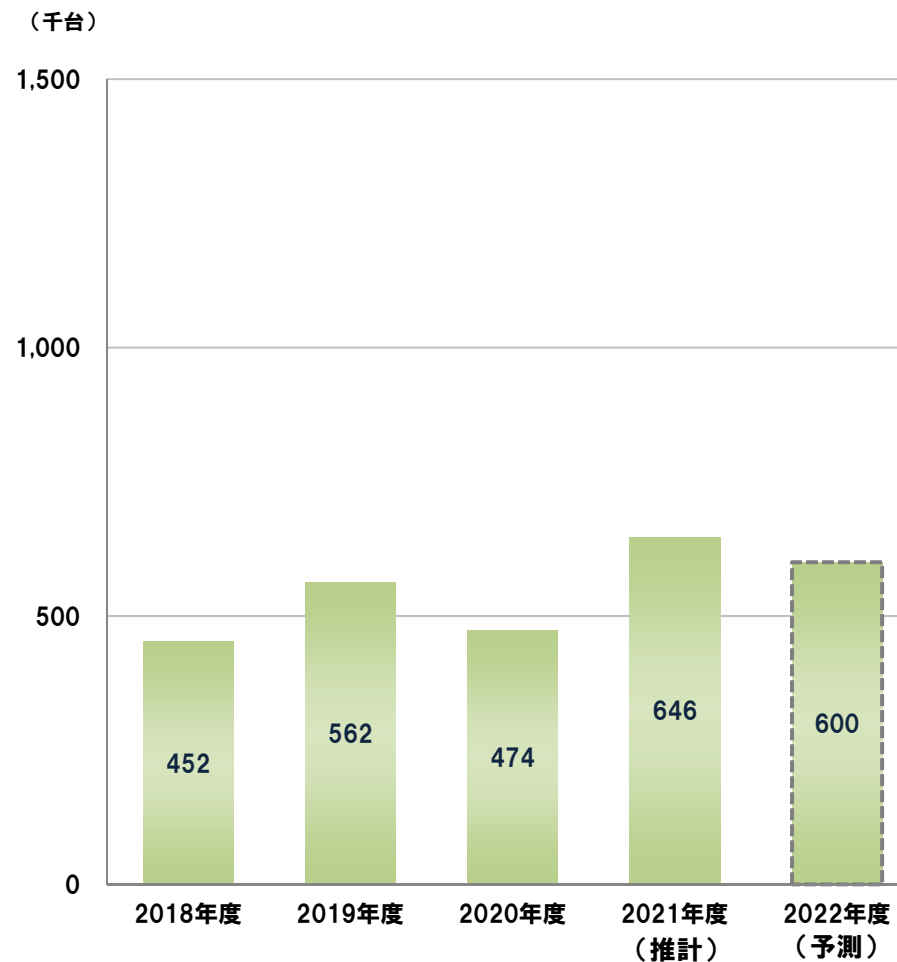
半導体等をはじめとした電子部品の調達力、製品の安定供給体制の強化
生産部材のコスト上昇に対応した、さらなる原価低減活動を推進

2. パチンコ・パチスロ市場の見通し

パチンコ遊技機の世界販売台数



パチスロ遊技機の世界販売台数



データ出所: 株式会社 藤商事「2021年版 パチンコ関連メーカーの動向とマーケットシェア」より2018年度～2020年度の実績値 ※2021年度は当社推計値 2022年度は当社予測値

3. 2023年3月期 通期業績計画

パチンコ遊技機



©CAPCOM CO., LTD. ALL RIGHTS RESERVED.

PストリートファイターV (2022年6月上旬発売予定)



「ZERO ATTACK 2000」

大当たり中の「格ゲーバトル」勝利で
約2,000発の大当たりがシームレスに発生。

スピーディーかつ爽快な出玉感が味わえます！

2023年3月期 通期業績計画



(販売台数は百台未満切捨て)

| 販売台数 | 2022年3月期 実績 | 2023年3月期 計画 | 対前期比 増減 |
|------|-------------|-------------|----------|
| パチンコ | 79,600台 | 71,000台 | △8,600台 |
| パチスロ | 3,100台 | 14,000台 | +10,900台 |
| 合計 | 82,700台 | 85,000台 | +2,300台 |

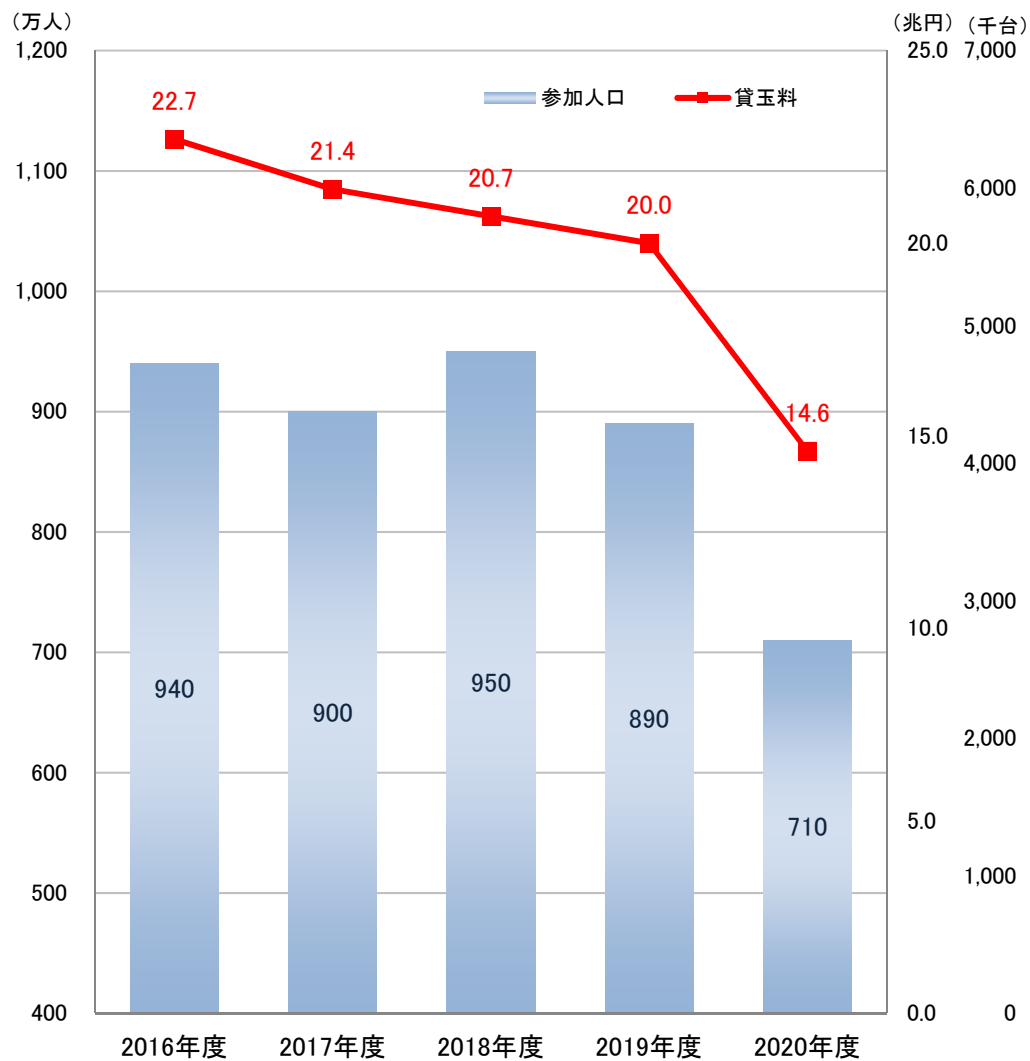
| 業 績 | 2022年3月期 実績 | | 2023年3月期 計画 | | 対前期比 増減 |
|------------|-------------|--------|-------------|--------|----------|
| 売上高 | 29,606 | 100.0% | 30,000 | 100.0% | +394 |
| 営業利益 | △698 | △2.4% | 1,500 | 5.0% | +2,198 |
| 経常利益 | △599 | △2.0% | 1,500 | 5.0% | +2,099 |
| 当期純利益 | △1,783 | △6.0% | 1,200 | 4.0% | +2,983 |
| 1株当たり当期純利益 | △79.66円 | | 53.58円 | | +133.24円 |
| 1株当たり配当金 | 50円 | | 50円 | | - |
| 配当性向 | - | | 93.3% | | - |



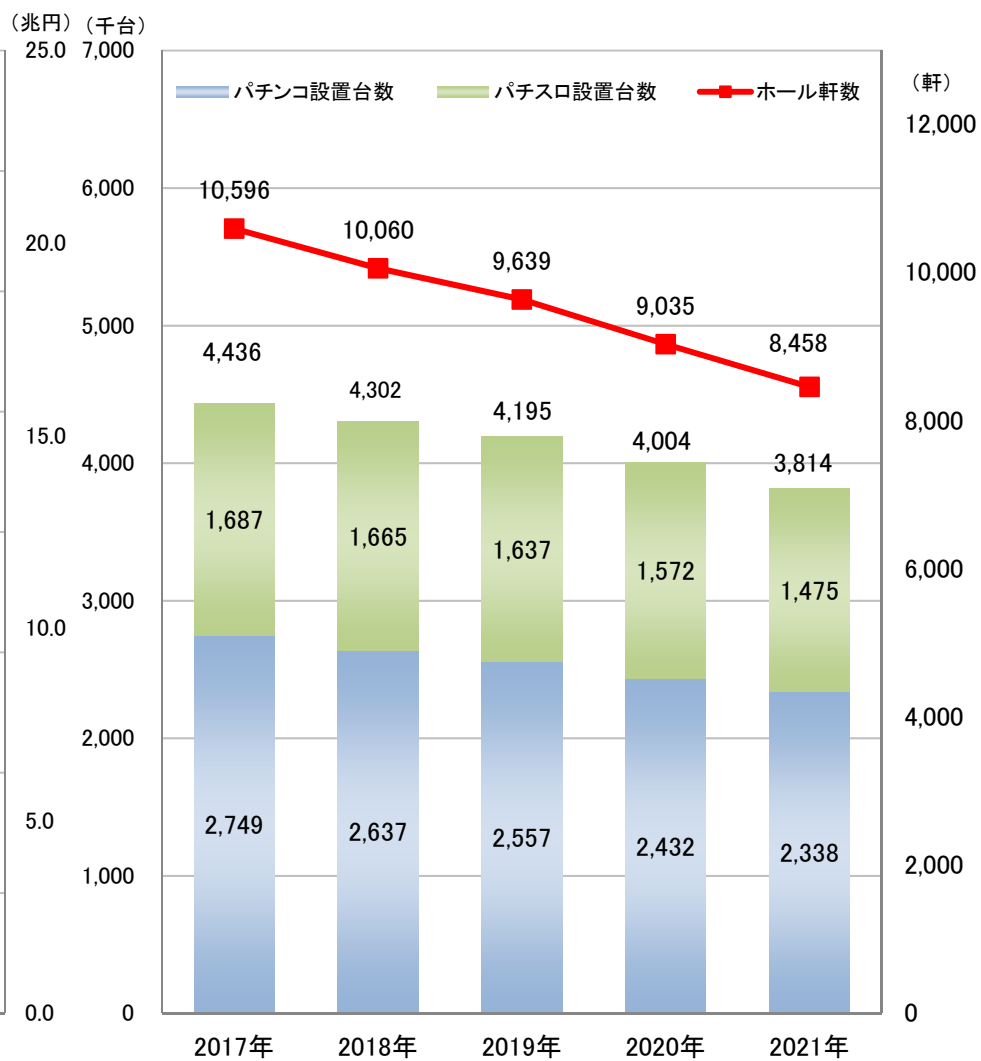
参考資料

パチンコ・パチスロ市場の推移

参加人口・貸玉料推移

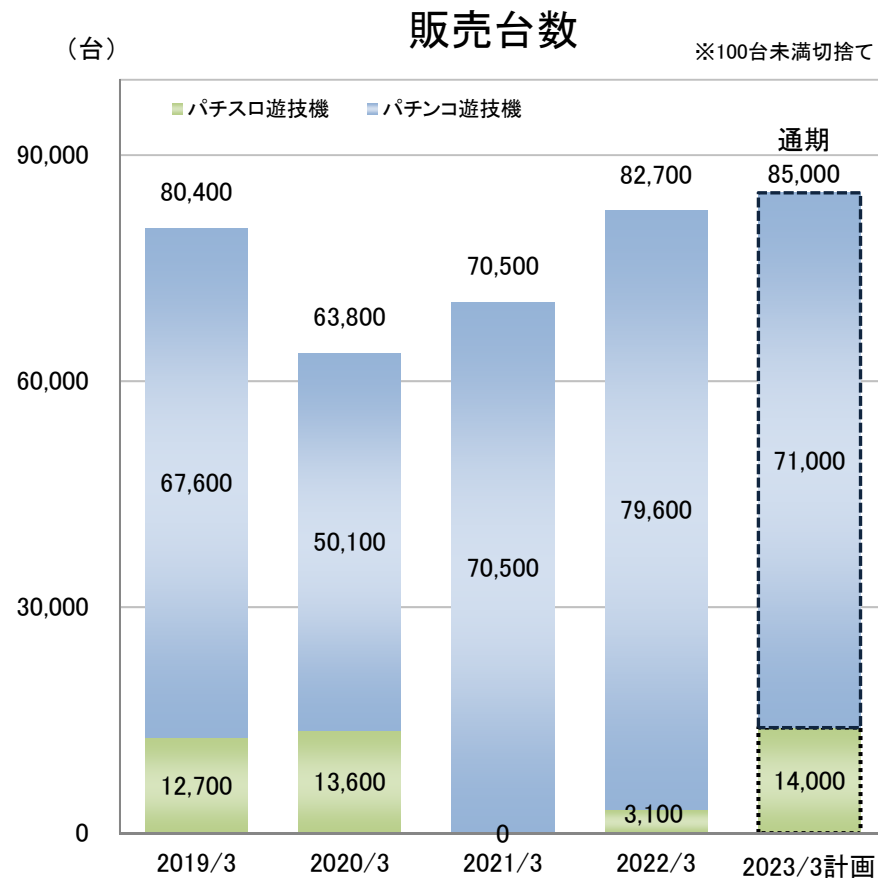
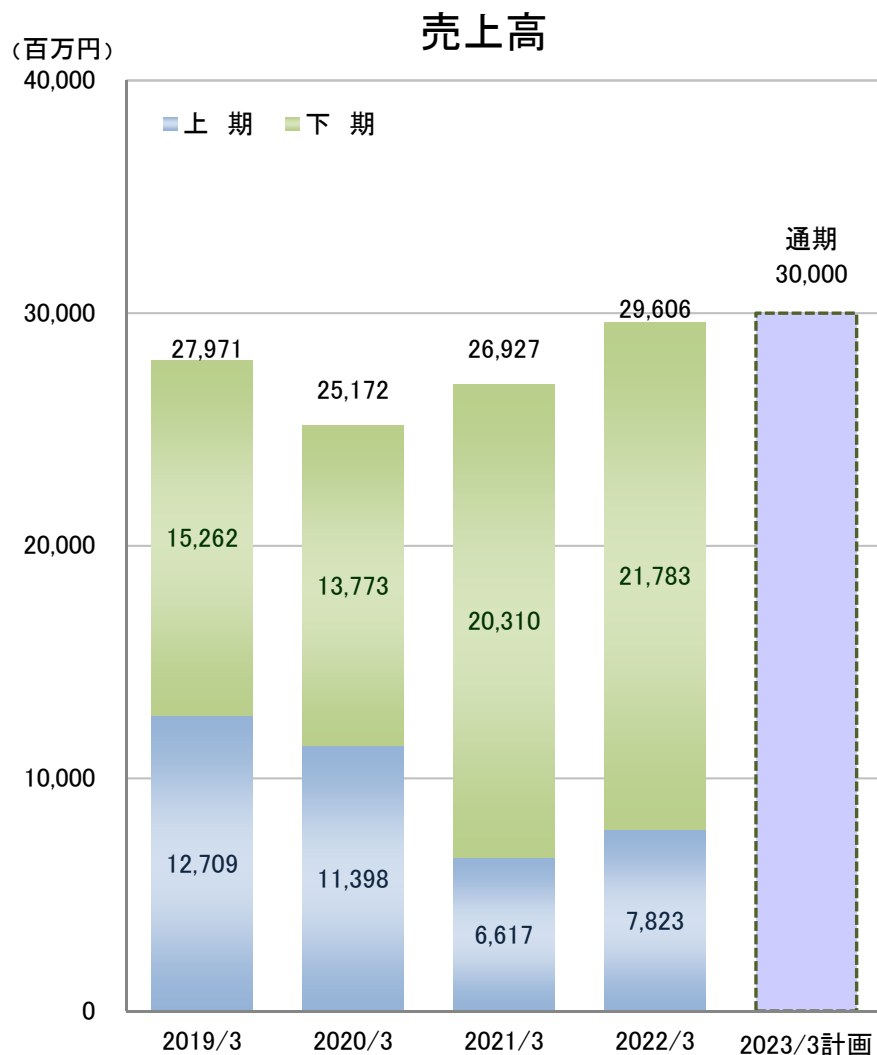


ホール軒数・設置台数推移



出所: 警察庁(ホール軒数・設置台数)・日生産性本部『レジャー白書2021』(参加人口・貸玉料)

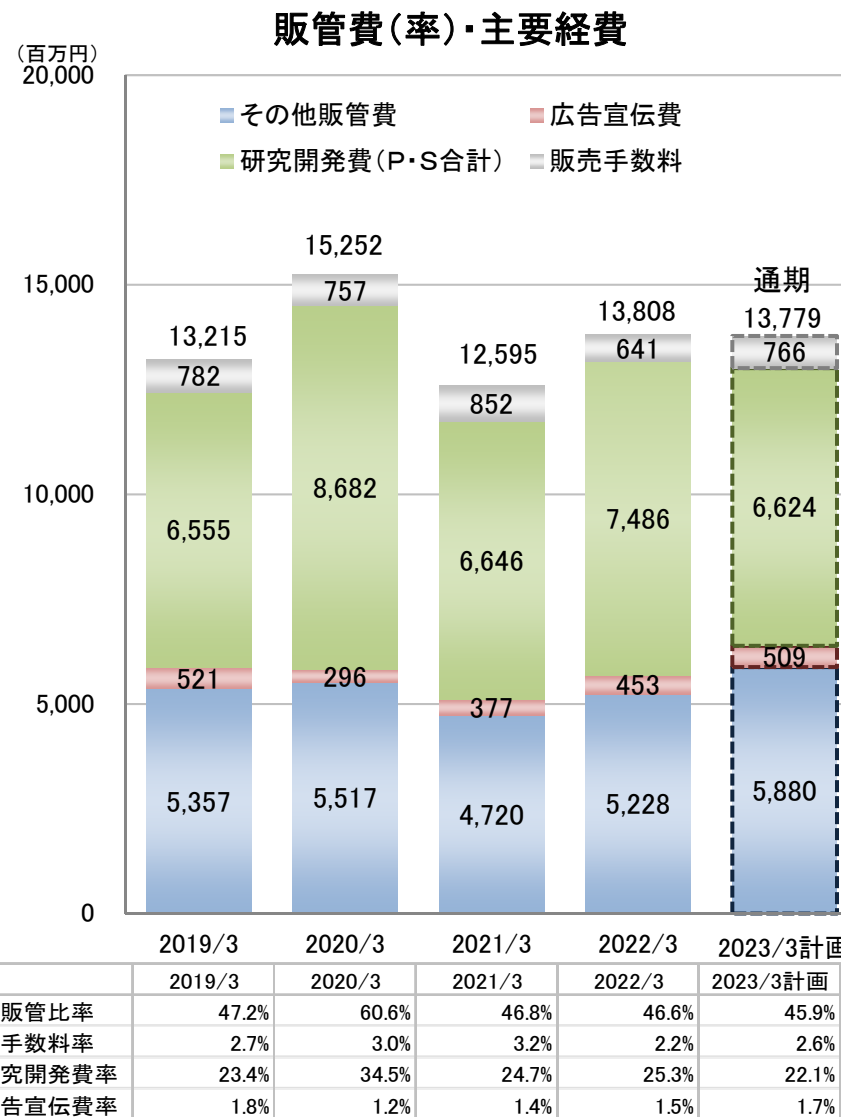
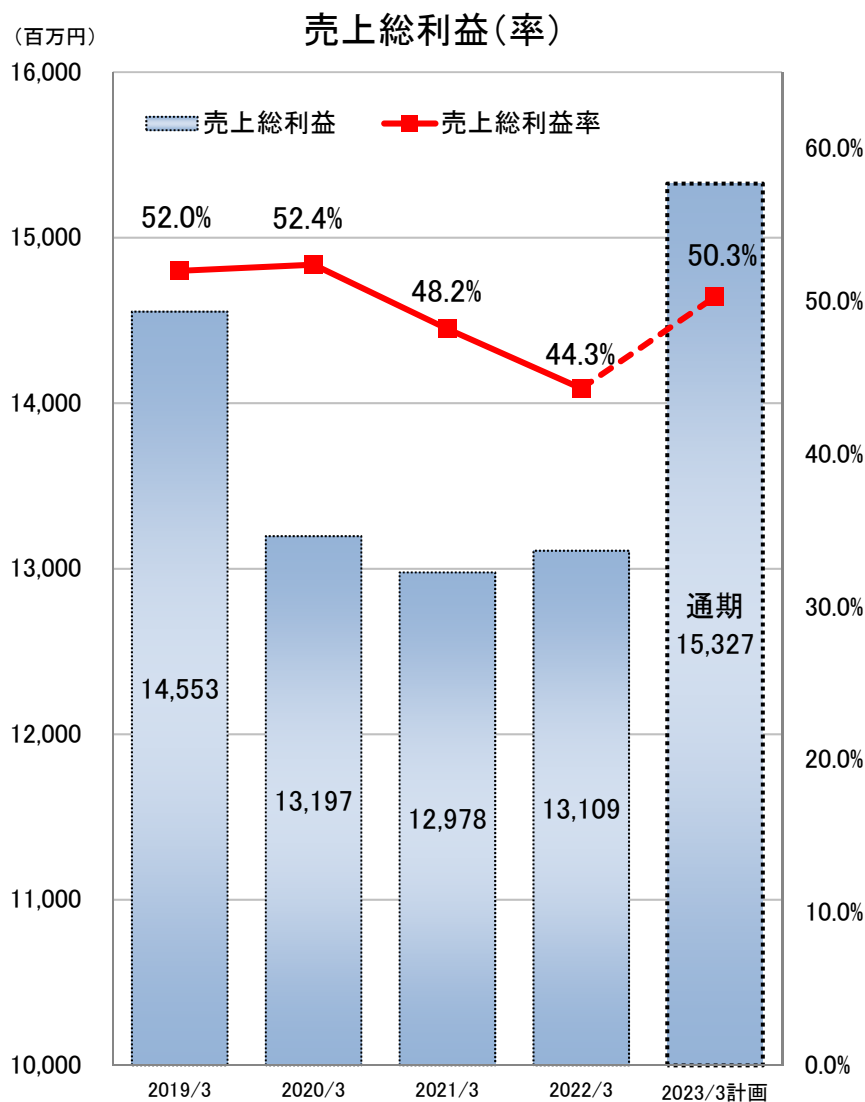
業績推移① 売上高・販売台数等



| | 2019/3 | 2020/3 | 2021/3 | 2022/3 | 2023/3計画 |
|---------|--------|--------|--------|--------|----------|
| パチンコ遊技機 | 8 | 4 | 6 | 6 | - |
| パチスロ遊技機 | 3 | 4 | 0 | 1 | - |
| 投入機種数 計 | 11 | 8 | 6 | 7 | - |

※投入機種数は、新規タイトル数

業績推移② 売上総利益・販管費

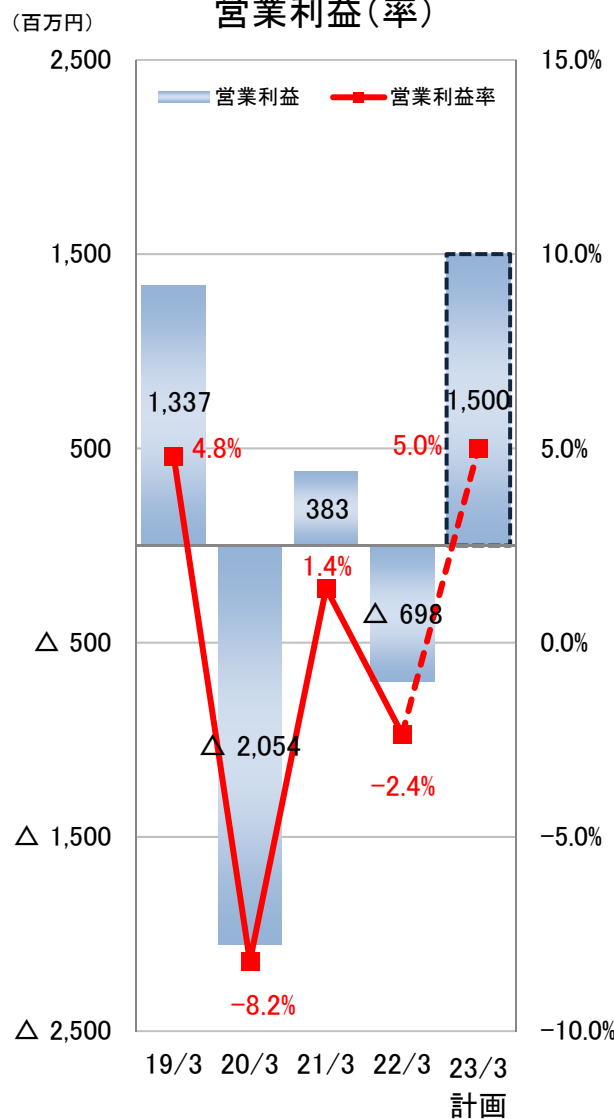


※各比率は、売上高に対する比率

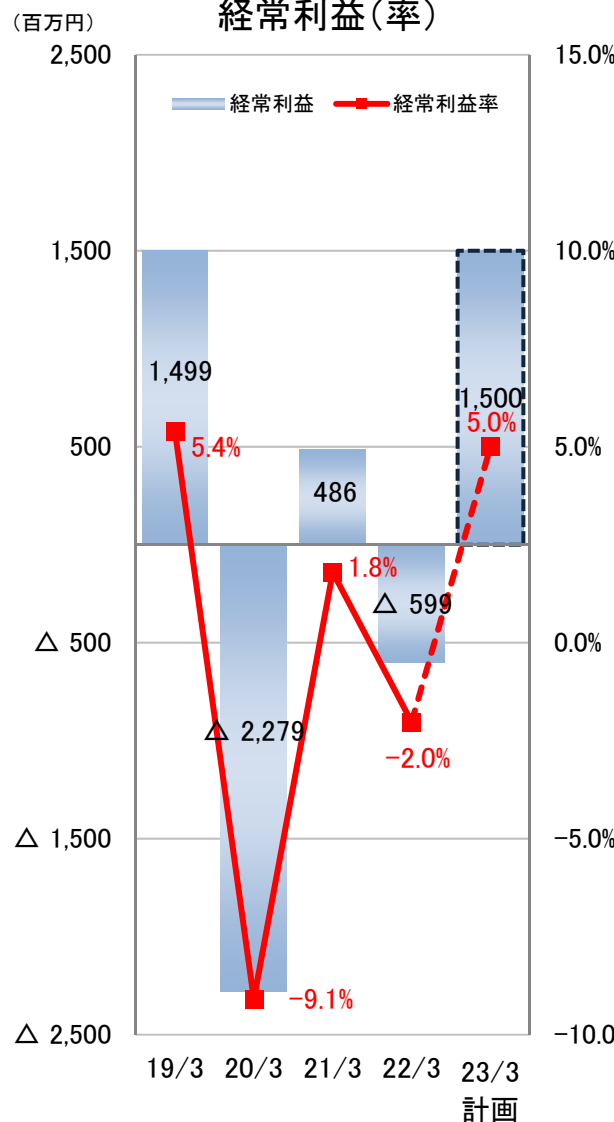
業績推移③ 営業利益・経常利益・当期純利益



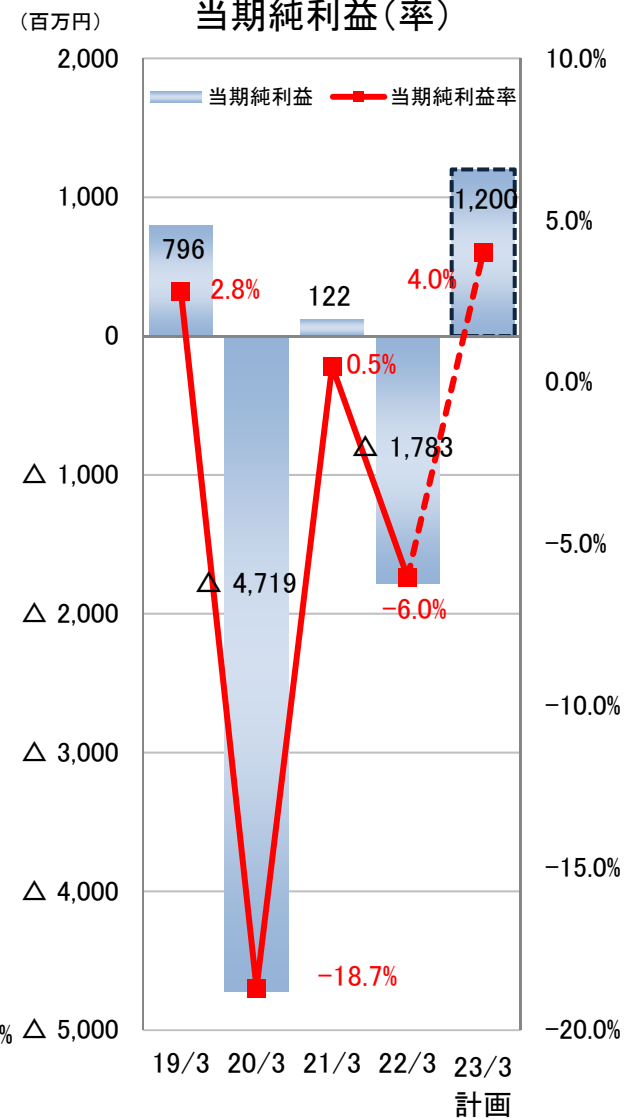
営業利益(率)



経常利益(率)



当期純利益(率)





本社外観

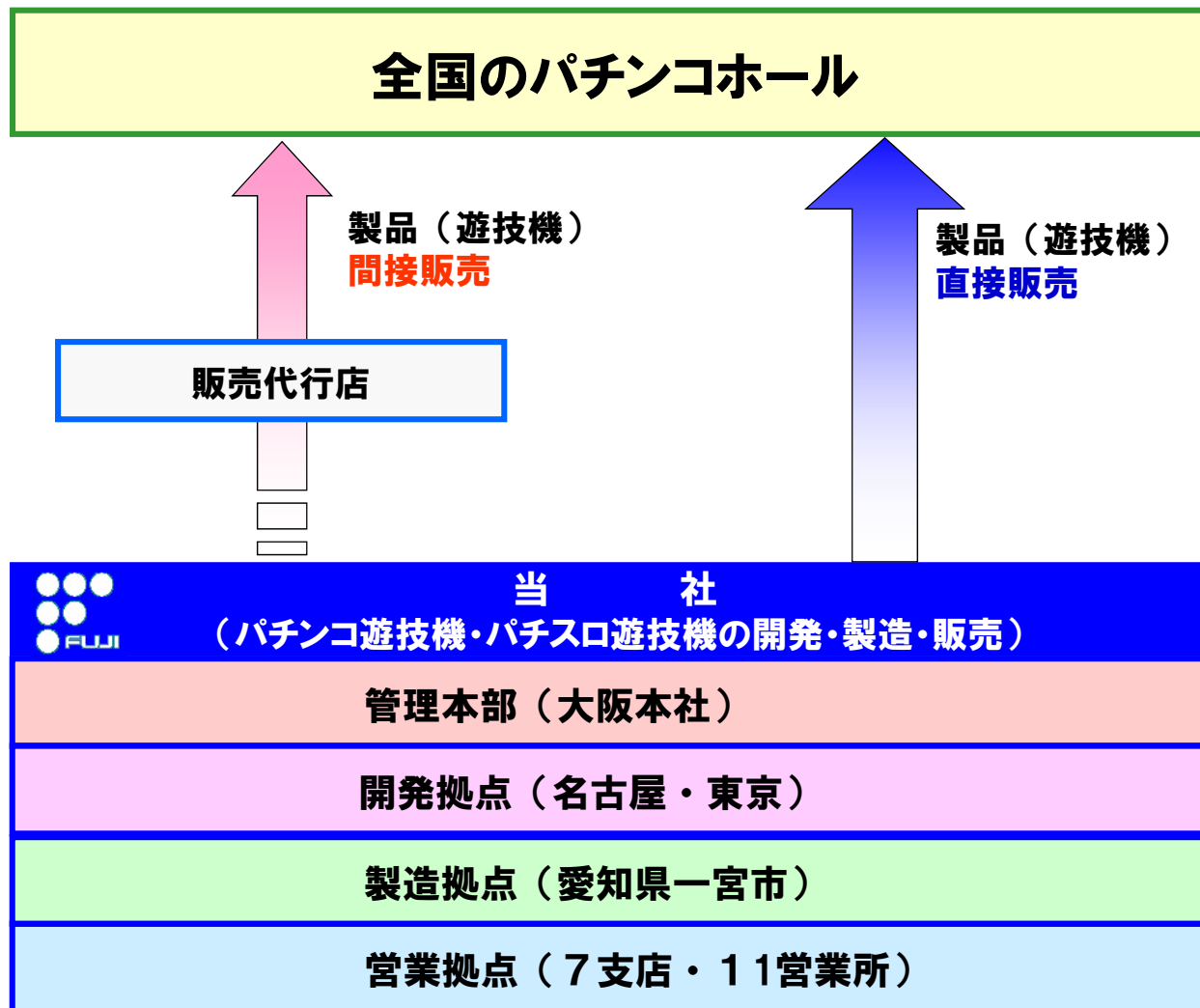
| | |
|------|---|
| 社名 | 株式会社 藤商事 |
| 設立 | 1966年10月 |
| 代表者名 | 代表取締役社長 今山 武成 |
| 資本金 | 32億81百万円（2022年3月31日現在） |
| 売上高 | 296億円（2022年3月期） |
| 従業員数 | 457名（2022年3月31日現在） |
| 事業内容 | ■パチンコ遊技機、パチスロ遊技機の 開発・製造・販売 ■デジタルコンテンツの企画・開発・ 販売・配信 |



当社のコーポレートスローガン
＜ヒト味違う発想で一步先の“オモシロさ”を目指して！＞

- 「ヒト味」は「人間味」を表しており、パチンコ・パチスロに情熱を持ち続け、可能性のある限り挑戦するモノづくりに取り組む姿勢を表しております。
- このコーポレートスローガンを「ヒト味違う“オモシロ”さ！」と短縮し、企業ロゴに表示しております。

- 1966年10月 じゃん球遊技機の開発、製造および貸付を目的とし、株式会社藤商事を設立
- 1973年10月 アレンジボール遊技機の製造および販売を開始
- 1989年11月 パチンコ遊技機事業に参入
パチンコ遊技機の製造および販売を開始
- 2003年 9月 パチスロ遊技機事業に参入
パチスロ遊技機の製造および販売を開始
- 2007年 2月 ジャスダック証券取引所に上場
- 2010年 4月 ジャスダック証券取引所と大阪証券取引所の合併に伴い、
大阪証券取引所 J A S D A Q 市場に上場
- 2013年 3月 サン電子株式会社と資本・業務提携契約を締結
- 2014年 3月 貸借銘柄に選定
- 2022年 4月 東京証券取引所の市場区分見直しにより、東京証券取引所スタンダード市場に上場



連結子会社: 株式会社JFJ・株式会社ミラクル・株式会社オレンジ
持分法非適用関連会社: 株式会社 サンタエンタテイメント

地域展開の状況

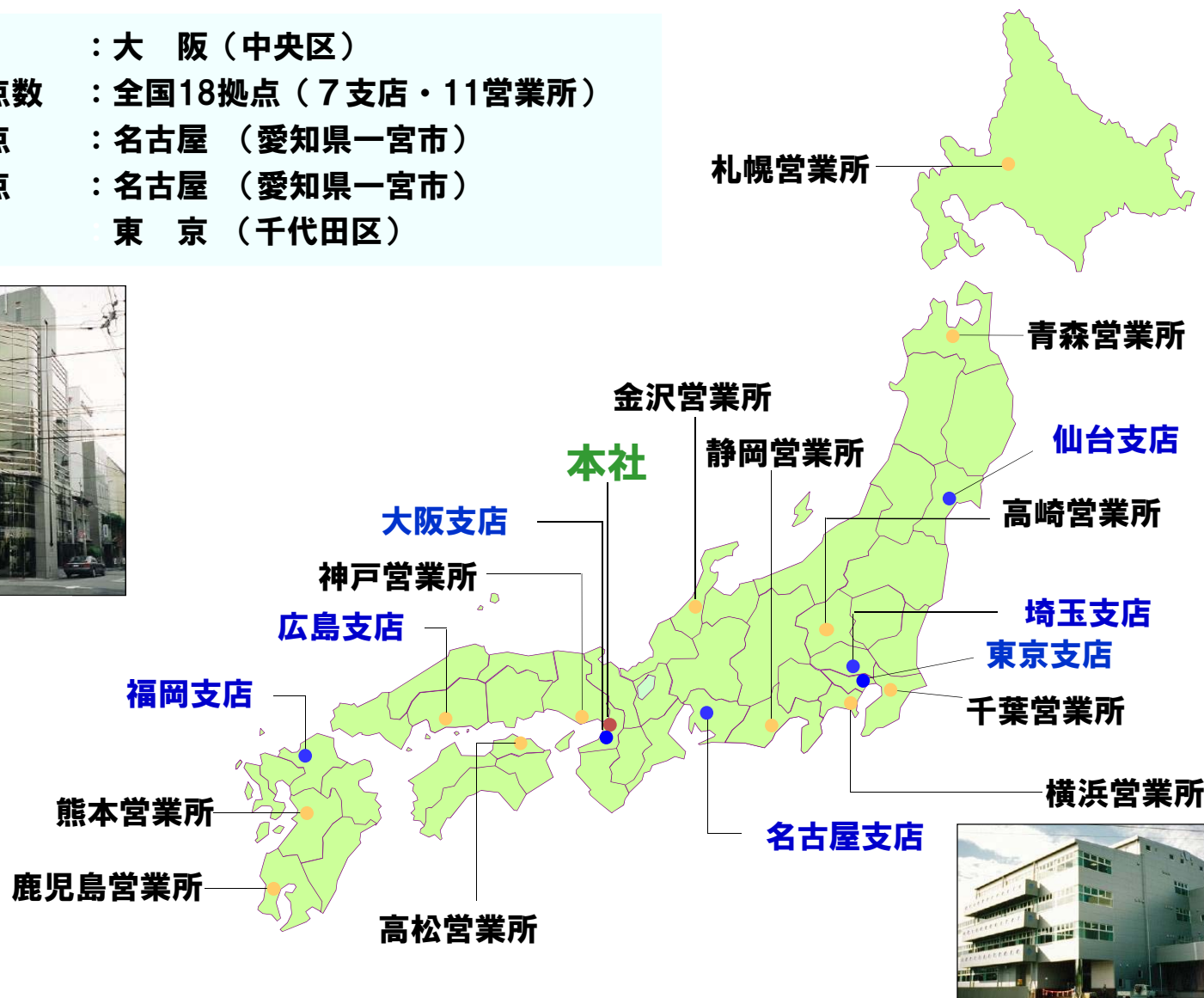
本社 : 大 阪（中央区）
営業拠点数 : 全国18拠点（7支店・11営業所）
製造拠点 : 名古屋（愛知県一宮市）
開発拠点 : 名古屋（愛知県一宮市）
 東 京（千代田区）



大阪支店



東京支店



名古屋事業所

遊技機の販売形態について

パチンコ遊技機 サイドユニットシステム

サイドユニット(専用または汎用)



©1999 鈴木光司 発行:株式会社KADOKAWA 角川書店
©1998 「リング」[5せん] 製作委員会
©1999 「リング2」 製作委員会



盤面(パネル)

パネル販売では盤面のほか、サイドユニット(機種専用または汎用)が付属します

本体販売

外枠(本体)は一度購入すれば以後の機種では、盤面(パネル)とサイドユニットの入替を行うことにより、継続して使用可能。本体枠をモデルチェンジした最初の機種は、すべて枠付きの本体販売となります。

パネル販売

パチスロ遊技機 分離筐体システム



©地獄少女プロジェクト/宵伽製作委員会



回胴部ユニット



下パネル



筐体販売

機種変更の際に「回胴部ユニット」と「下パネル」を交換可能なシステムを採用し、パチンコホール様の利便性が向上しました。

ユニット販売

主な発売機種

| 発売年 | 区分 | 機種名 |
|-------|---------|-------------------------|
| 1966年 | じゃん球遊技機 | じゃん球 |
| 1987年 | アレンジボール | 「シャトル21」 |
| 1992年 | アレンジボール | 「アレジン」 |
| 2003年 | パチンコ | 「CRサンダーバード2」 |
| | パチスロ | 「パチスロ サンダーバードⅡ」 |
| 2004年 | パチンコ | 「CR暴れん坊将軍」 |
| 2007年 | パチンコ | 「CRリング」 |
| | パチンコ | 「CR宇宙戦艦ヤマト」 |
| 2011年 | パチンコ | 「CRゲゲゲの鬼太郎 妖怪頂上決戦」 |
| | パチンコ | 「CRリング 呪いの7日間」 |
| | パチンコ | 「CR地獄少女」 |
| 2013年 | パチンコ | 「CR呪怨」 |
| 2014年 | パチンコ | 「CR緋弾のARIA」 |
| | パチスロ | 「パチスロ リング 呪いの7日間」 |
| 2016年 | パチンコ | 「CR緋弾のARIAⅡ」 |
| 2017年 | パチンコ | 「CRリング 終焉ノ刻」 |
| | パチスロ | 「パチスロ リング 終焉ノ刻」 |
| 2018年 | パチンコ | 「P暴れん坊将軍 炎獄鬼神の怪」 |
| | パチスロ | 「パチスロ FAIRY TAIL」 |
| 2019年 | パチンコ | 「Pリング バースデー 呪いの始まり 設定付」 |
| | パチスロ | 「S喰霊-零- 運命乱 ～うんめいのみだれ～」 |
| 2020年 | パチンコ | 「Pとある魔術の禁書目録(インデックス)」 |
| 2021年 | パチンコ | 「Pとある科学の超電磁砲(レールガン)」 |

パチンコ・パチスロについて

パチンコ遊技機には大当たり確率^(※1)があり大別すると、以下のように分けられます。
新規則機では設定ごとに異なる大当たり確率を搭載できるようになりました。

(※1)大当たり確率とは、遊技を始めてから、初めて大当たりするまでの確率を指します。

パチンコ遊技機

ミドル
(1/300~319)



©藤池和風/アスキー・メディアワークス/PROJECT-INDEX
©藤池和風/アスキー・メディアワークス/PROJECT-INDEX II
©藤池和風/アスキー・メディアワークス/PROJECT-INDEX MOVIE
©2017 藤池和風/KADOKAWA アスキー・メディアワークス/PROJECT-INDEX III

最も大当たりしにくいタイプだが、
大当たりした時の出玉が多い傾向にある。

代表機種：
Pとある魔術の禁書目録(インデックス)

ライトミドル
(1/100~299)



©赤松中学 2008-2011 ©2011 赤松中学・株式会社KADOKAWA メディアファクトリー刊/東京武偵高校

比較的大当たりしやすいタイプ。
継続率が高い機種であれば、
ミドルタイプ級の出玉獲得も期待できる。

代表機種：
P緋弾のアリア ~緋弾覚醒編~

甘デジ
(1/99以上)



©地獄少女プロジェクト/青龍製作委員会

出玉は少ないが、大当たりしやすいタイプ。
ゆっくり遊技したい方におすすめ。

代表機種：
P地獄少女 きくりのお祭りLIVE

※大当たり確率の区分は当社基準によります。

パチンコ・パチスロについて

パチスロ遊技機は、大別すると以下のタイプに分けることができ、「A+RT」のようにタイプが複合することもあります。大当たり確率は、設定ごとに異なります。

(※2)「リプレイ」とは、メダルを使わずにもう1回遊技できる役のこと。

パチスロ遊技機

| | |
|----------------------|--|
| Aタイプ (ノーマルタイプ) | ボーナスに当選することでメダルを増やすタイプ。 分かりやすいゲーム性であることが多い傾向にある。 |
| RT (リプレイタイム) | 「リプレイ」 ^(※2) の確率が上がるので、メダルを減らさずに遊ぶことができる機種。大当たりすることでメダルが増える「Aタイプ(ノーマルタイプ)」と複合したタイプになることがある。 代表機種: パチスロ 貞子vs伽椰子(A+RT) |
| ART (アシストリプレイタイム) | 大当たりしていない通常時に比べると「リプレイ」 ^(※2) の確率が上がり、映像・音声などによって押す順番を知らせてくれるため、メダルが増えやすい機種。 代表機種: パチスロ FAIRY TAIL |
| AT (アシストタイム) | 映像・音声などによって押す順番を知らせてくれるため、メダルが増えやすい機種。ARTに比べると、大当たり時以外でも「リプレイ」 ^(※2) の確率が高い傾向にある。 代表機種: S地獄少女 あとはあなたが決めることよ |

■ お問い合わせ先

株式会社 藤商事 経営管理本部

TEL:06-6949-0323 FAX:06-6949-3174

- 本資料は、当社の事業内容等をご説明するために、現時点で入手できる情報に基づき作成したものです。本資料を作成するに当たっては、正確性を期すために慎重に行っておりますが、完全性を保証するものではありません。本資料中の情報によって生じた障害・問題等に関しては、当社は一切責任を負うものではありませんので、ご了承下さい。
- 本資料に記載されている業績見通し等の将来に関する記述は、当社が現在入手している情報および合理的であると判断する一定の前提に基づいており、その達成を当社として約束する趣旨のものではありません。実際の業績等は、遊技機の型式試験の適合状況をはじめ、様々な要因により大きく異なる可能性があります。投資を行う際には、投資家ご自身のご判断でなさるようお願いいたします。