

# 2021年3月期 第3四半期サマリー

2021年1月29日

株式会社 藤商事



東証JASDAQ上場

証券コード 6257

1. 第3四半期 決算概況	P.2
2. 第3四半期 決算ハイライト	P.4
3. 市場環境と遊技機事業の状況 パチンコ・パチスロ市場の見通し	P.9
4. 2021年3月期 通期連結業績計画	P.13

# 1. 第3四半期 決算概況

# 第3四半期 決算概況



## 販売台数

パチンコ遊技機	36,600台	対前年同期比	△4,800台
パチスロ遊技機	0台	対前年同期比	△7,700台

新規大型タイトルとしてパチンコ遊技機「Pとある魔術の禁書目録(インデックス)」を市場投入し、17,000台の販売台数を確保。

## 第3四半期業績

売上高	143億12百万円	経常損失	24億72百万円
対前年同期比	△46億16百万円 24.4%減	前年同期は経常損失	13億10百万円

パチンコ遊技機の販売台数増加にともない当第2四半期からの損失額は縮小。  
通期連結業績予想は2020年10月30日公表分からの変更はありません。

## 2. 第3四半期 決算ハイライト

パチンコ遊技機

J F J



## Pとある魔術の禁書目録(インデックス) (2020年10月発売)

藤商事が放つ新規版權シリーズ

超S級コンテンツ「とある魔術の禁書目録(インデックス)」をモチーフにしたパチンコ遊技機。

ST突入率100%・ST継続率約79%に加え、最大出玉1,500発の大当たり比率が70%という王道スペックで幅広いパチンコユーザー様にお楽しみいただけます。

©鎌池和馬/アスキー・メディアワークス/PROJECT INDEX  
©鎌池和馬/アスキー・メディアワークス/PROJECT INDEX II  
©鎌池和馬/アスキー・メディアワークス/PROJECT INDEX MOVIE  
©2017 鎌池和馬/KADOKAWA アスキー・メディアワークス/PROJECT INDEX III

# 決算ハイライト② 販売台数



(販売台数は百台未満切捨て)

販売台数	2020年3月期 第3四半期累計期間		2021年3月期 第3四半期累計期間		対前年同期比
		構成比		構成比	
パチンコ遊技機	41,400台	84.2%	36,600台	100.0%	△4,800台
パチスロ遊技機	7,700台	15.8%	0台	0.0%	△7,700台
計	49,200台	100.0%	36,600台	100.0%	△12,600台

2020年3月期 第3四半期累計期間	販売台数	2021年3月期 第3四半期累計期間	販売台数
P 緋弾のARIAⅢ 設定付	10,900台	P リング 呪いの7日間2	11,900台
P リング パースデイ 呪いの始まり 設定付	17,500台	P 遠山の金さん2 遠山桜と華の密偵	6,700台
P 貞子 v s 伽椰子 頂上決戦	6,500台	P とある魔術の禁書目録 (インデックス)	17,000台
S 呪怨 再誕 AT	2,600台	その他	900台
S 喰霊 -零- 運命乱 ～うんめいのみだれ～	4,000台		
S リング 恐襲ノ連鎖	1,100台		
その他	6,400台		
合計	49,200台	合計	36,600台

※「Pとある魔術の禁書目録(インデックス)」については第4四半期にかけて継続販売となります。

# 決算ハイライト③ 損益計算書



(単位:百万円)

	2020年3月期 第3四半期		2021年3月期 第3四半期		構成比増減	備 考
	金額	構成比	金額	構成比		
売上高	18,929	100.0%	14,312	100.0%	—	◆売上高・各利益の減少 販売台数の減少 (対前年同期比 △12,600台)
売上原価	8,770	46.3%	7,752	54.2%	+7.8pt	
売上総利益	10,158	53.7%	6,560	45.8%	△7.8pt	
販管費	11,237	59.4%	9,126	63.8%	+4.4pt	
営業利益	△1,078	△5.7%	△2,566	△17.9%	△12.2pt	
営業外収益	114	0.6%	104	0.7%	+0.1pt	
営業外費用	346	1.8%	10	0.1%	△1.8pt	
経常利益	△1,310	△6.9%	△2,472	△17.3%	△10.4pt	
特別利益	—	—	5	0.0%	+0.0pt	
特別損失	3	0.0%	30	0.2%	+0.2pt	
税引前四半期純利益	△1,313	△6.9%	△2,497	△17.4%	△10.5pt	
法人税等	1,042	5.5%	△19	△0.1%	△5.6pt	
四半期純利益	△2,356	△12.5%	△2,477	△17.3%	△4.9pt	

# 決算ハイライト④ 貸借対照表



(単位:百万円)

	2020年3月期末		2021年3月期 第3四半期末		金額増減	備考
	金額	構成比	金額	構成比		
<b>流動資産</b>	30,582	65.5%	26,953	60.7%	△3,629	◆ <b>流動資産</b> 現金及び預金の減少 売上債権の減少  前期末 当第3四半期末 現金及び預金 21,222 16,995 有価証券 600 100 計 21,822 17,095  前期末 当第3四半期末 流動比率 631% 558% 当座比率 505% 419%
現金及び預金・有価証券	21,822	46.8%	17,095	38.5%	△4,727	
商品及び製品	0	0.0%	208	0.5%	+208	
売上債権	2,670	5.7%	3,163	7.1%	+493	
その他	6,088	13.0%	6,485	14.6%	+397	
<b>固定資産</b>	16,075	34.5%	17,416	39.3%	+1,341	
有形固定資産	8,424	18.1%	8,520	19.2%	+95	
その他	7,650	16.4%	8,896	20.1%	+1,245	
<b>資産合計</b>	46,657	100.0%	44,370	100.0%	△2,287	
<b>流動負債</b>	4,845	10.4%	4,833	10.9%	△12	
仕入債務	3,048	6.5%	3,442	7.8%	+393	
その他	1,797	3.9%	1,391	3.1%	△405	
<b>固定負債</b>	1,806	3.9%	1,830	4.1%	+24	◆ <b>純資産</b>
<b>負債合計</b>	6,651	14.3%	6,664	15.0%	+12	前第3四半期 当第3四半期
<b>純資産合計</b>	40,006	85.7%	37,705	85.0%	△2,300	自己資本比率 86.1% 85.0%
<b>負債・純資産合計</b>	46,657	100.0%	44,370	100.0%	△2,287	(参考)前期末 85.7%

# 3. 市場環境と遊技機事業の状況

## パチンコ・パチスロ市場の見通し

# 市場環境と遊技機事業の状況



## ホール市場

- ① **新型コロナウイルス感染症の影響が継続**  
不要不急の外出自粛やレジャーの抑制などにより来店客数が減少  
集客・稼働の低下により新台入替に対する慎重姿勢が一段と強まる
- ② **旧規則機の撤去期限延期による新台入替の先送り**

## パチンコ遊技機

- ① **Pとある魔術の禁書目録（インデックス）**  
SNSを中心とした事前プロモーション活動を重点的に展開、話題性を高める  
導入後の稼働も好調をキープし、新規タイトルとしてとしての実績を作る
- ② **当第4四半期は人気シリーズ機種を順次投入予定（P.14参照）**

## パチスロ遊技機

- ① **6号機の市場低迷を受けて厳しい環境が継続**
- ② **引き続き型式試験の適合機種確保によるラインナップの構築に努める**

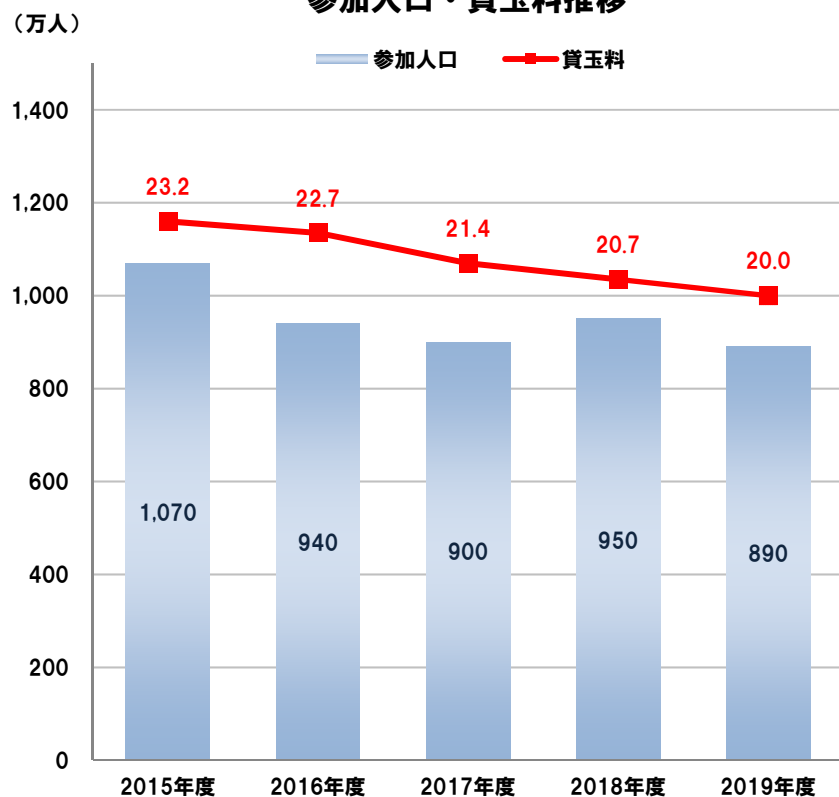
# パチンコ・パチスロ市場の推移



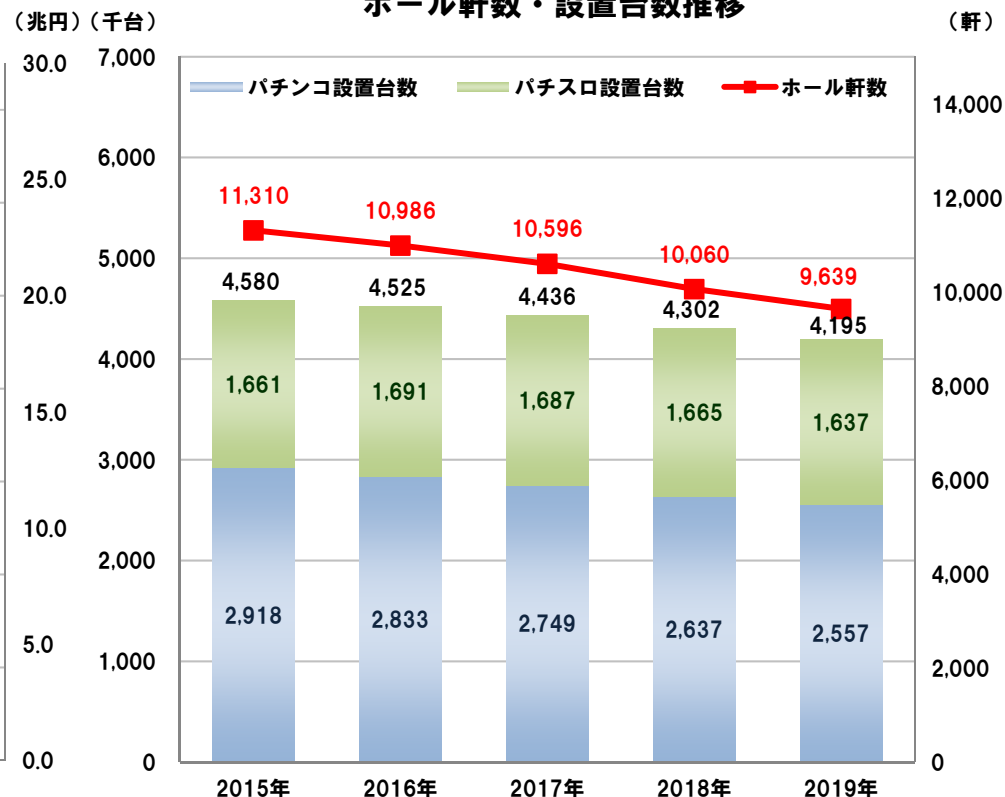
項目	2015年度	2016年度	2017年度	2018年度	2019年度
参加人口 (万人)	1,070	940	900	950	890
賞玉料 (兆円)	23.2	22.7	21.4	20.7	20.0

項目	2015年	2016年	2017年	2018年	2019年	
ホール軒数(軒)	11,310	10,986	10,596	10,060	9,639	
設置台数 (千台)	パチンコ	2,918	2,833	2,749	2,637	2,557
	パチスロ	1,661	1,691	1,687	1,665	1,637

参加人口・賞玉料推移



ホール軒数・設置台数推移

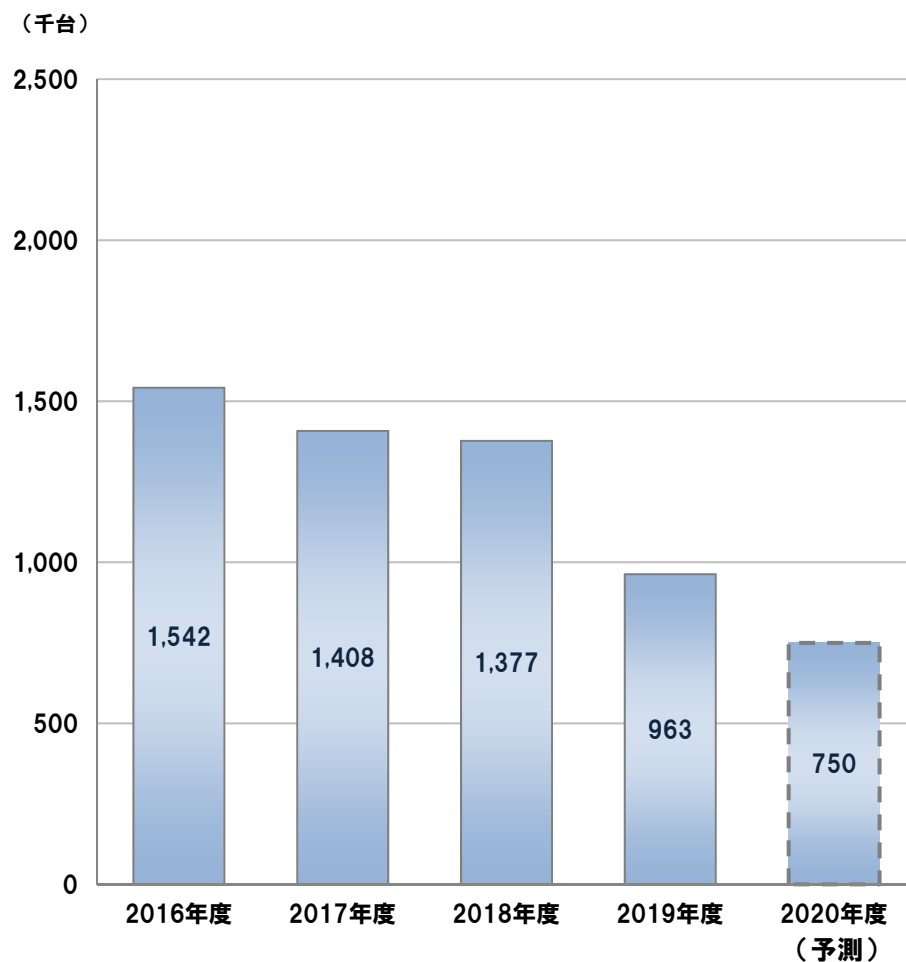


出所：警察庁（ホール軒数・設置台数）・日生産性本部『レジャー白書』（参加人口・賞玉料）

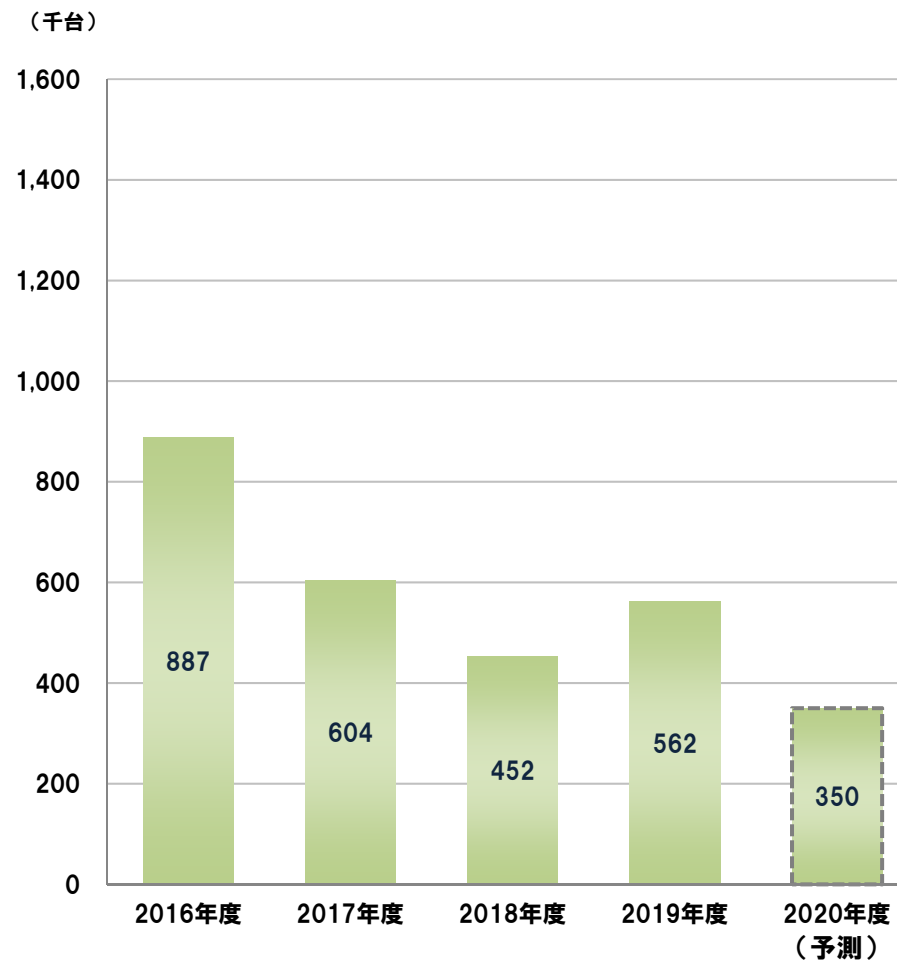
# 遊技機市場の販売台数推移



## パチンコ遊技機の世界販売台数



## パチスロ遊技機の世界販売台数



データ出所: 株式会社経済研究所「2020年版 パチンコ関連メーカーの動向とマーケットシェア」より2016年度～2019年度の実績値 ※2020年度は当社予測値

## 4. 2021年3月期 通期連結業績計画

# 第4四半期の発売予定機種

## パチンコ遊技機

J F J

藤商事



©真島ヒロ/講談社  
©真島ヒロ・講談社/フェアリーテイル製作委員会・テレビ東京

**P FAIRY TAIL 2**  
(2021年1月下旬発売予定)



©BaseSon

**P 戦国†恋姫 Vチャージver**  
(2021年3月上旬発売予定)



©赤松中学 2008-2011 ©2011 赤松中学・株式会社KADOKAWA メディアファクトリー刊/東京武蔵高校

**P 緋弾のARIA ~緋弾覚醒編~**  
(2021年3月中旬発売予定)

# 2021年3月期 通期連結業績計画



(販売台数は百台未満切捨て)

販売台数	2020年3月期 実績	2021年3月期計画	対前期比 増減
パチンコ	50,100台	65,000台	+14,900台
パチスロ	13,600台	0台	△13,600台
合計	63,800台	65,000台	+1,200台

(単位:百万円)

業 績	2020年3月期 実績		2021年3月期計画		対前期比 増減
売上高	25,172	100.0%	24,600	100.0%	△572
営業利益	△2,054	△8.2%	△1,000	△4.1%	+1,054
経常利益	△2,279	△9.1%	△1,000	△4.1%	+1,279
当期純利益	△4,719	△18.7%	△2,000	△8.1%	+2,719
1株当たり連結当期純利益	△211.74円		△89.30円		+122.44
1株当たり配当金	50円		50円		-
配当性向	-		-		-

## ■ お問い合わせ先

**株式会社 藤商事 経営企画本部 広報・IR 室**

**TEL:06-6949-0323 FAX:06-6949-3174**

- 本資料は、当社の事業内容等をご説明するために、現時点で入手できる情報に基づき作成したものです。本資料を作成するに当たっては、正確性を期すために慎重に行っておりますが、完全性を保証するものではありません。本資料中の情報によって生じた障害・問題等に関しては、当社は一切責任を負うものではありませんので、ご了承下さい。
- 本資料に記載されている業績見通し等の将来に関する記述は、当社が現在入手している情報および合理的であると判断する一定の前提に基づいており、その達成を当社として約束する趣旨のものではありません。実際の業績等は、遊技機の型式試験の適合状況をはじめ、様々な要因により大きく異なる可能性があります。投資を行う際には、投資家ご自身のご判断でなさるようお願いいたします。