

# 2020年3月期 第3四半期サマリー

2020年1月30日

株式会社 藤商事



東証JASDAQ上場

証券コード 6257

1. 第3四半期 決算概況	P.2
2. 第3四半期 決算ハイライト	P.4
3. 各事業の状況と今後の見通し パチンコ・パチスロ市場の見通し	P.11
4. 2020年3月期 通期業績計画	P.15

# 1. 第3四半期 決算概況

# 第3四半期 決算概況



## 販売台数

パチンコ遊技機	41,400台	対前年同期比	△9,100台
パチスロ遊技機	7,700台	対前年同期比	△4,900台

パチンコ・パチスロ遊技機ともに厳しい商戦を強いられたことにより、販売台数が低調に推移。

## 第3四半期業績

売上高	189億29百万円	経常損失	△13億10百万円
対前年同期比	△25億89百万円 12.0%減	前年同期は経常利益	12億92百万円

第3四半期累計期間の業績および第4四半期の業績見通し等を勘案し、  
2019年10月30日に公表した業績予想を修正(詳細は9ページをご参照下さい)

## 2. 第3四半期 決算ハイライト

# 決算ハイライト① 第3四半期 新規タイトル発売機種



パチンコ遊技機

藤商事



©2016「貞子vs伽椰子」製作委員会

**P貞子vs伽椰子 頂上決戦**  
(2019年11月発売)

パチスロ遊技機

J F J



©2008 瀬川はじめ / 【喰霊-零-】製作委員会

**S喰霊-零- 運命乱**  
**～うんめいのみだれ～**  
(2019年11月発売)



©1998「リング」「らせん」製作委員会

**Sリング 恐襲ノ連鎖**  
(2019年12月発売)

# 決算ハイライト② 販売台数



(販売台数は百台未満切捨て)

販売台数	2019年3月期 第3四半期累計期間		2020年3月期 第3四半期累計期間		対前年同期比
		構成比		構成比	
パチンコ遊技機	50,500台	79.9%	41,400台	84.2%	△9,100台
パチスロ遊技機	12,700台	20.1%	7,700台	15.8%	△4,900台
計	63,300台	100.0%	49,200台	100.0%	△14,000台

2019年3月期 第3四半期累計期間	販売台数	2020年3月期 第3四半期累計期間	販売台数
CRリング 呪縛RUSH	16,300台	P緋弾のエリアⅢ 設定付	10,900台
PA地獄少女 宵伽 (よいのとき) 設定付	6,400台	Pリング バースデイ 呪いの始まり 設定付	17,500台
PA FAIRY TAIL 設定付	4,100台	P貞子vs伽椰子 頂上決戦	6,500台
PA喰霊 -零- 葵上 ~あおいのうえ~ 設定付	4,000台	S呪怨 再誕 AT	2,600台
P喰霊 -零- 葵上 ~あおいのうえ~ 設定付		S喰霊 -零- 運命乱 ~うんめいのみだれ~	4,000台
CR緋弾のエリアAA	13,100台	Sリング 恐襲ノ連鎖	1,100台
PA地獄少女 宵伽 きくりの地獄祭り 設定付	5,900台	その他	6,400台
P藤丸くん30min 設定付	300台		
パチスロ FAIRY TAIL	7,000台		
パチスロ 貞子vs伽椰子	1,700台		
パチスロ 美(チュ)ラメキ!	4,000台		
その他	100台		
合計	63,300台	合計	49,200台

※「Sリング 恐襲ノ連鎖」については第4四半期にかけて継続販売となります。

# 決算ハイライト③ 損益計算書



(単位:百万円)

	2019年3月期 第3四半期		2020年3月期 第3四半期		構成比増減	備 考
	金額	構成比	金額	構成比		
売上高	21,518	100.0%	18,929	100.0%	—	◆売上高・各利益の減少 販売台数の減少 (対前年同期比 △14,000台)
売上原価	10,386	48.3%	8,770	46.3%	△ 1.9pt	
売上総利益	11,132	51.7%	10,158	53.7%	+ 1.9pt	
販管費	10,012	46.5%	11,237	59.4%	+ 12.8pt	
営業利益	1,119	5.2%	△ 1,078	△ 5.7%	△ 10.9pt	
営業外収益	182	0.8%	114	0.6%	△ 0.2pt	
営業外費用	10	0.0%	346	1.8%	+ 1.8pt	
経常利益	1,292	6.0%	△ 1,310	△ 6.9%	△ 12.9pt	
特別利益	—	—	—	—	—	
特別損失	21	0.1%	3	0.0%	△ 0.1pt	
税引前四半期純利益	1,270	5.9%	△ 1,313	△ 6.9%	△ 12.8pt	
法人税等	584	2.7%	1,042	5.5%	+ 2.8pt	
四半期純利益	685	3.2%	△ 2,356	△ 12.5%	△ 15.6pt	

# 決算ハイライト④ 貸借対照表



(単位:百万円)

	2019年3月期末		2020年3月期 第3四半期末		金額増減	備 考
	金額	構成比	金額	構成比		
<b>流動資産</b>	34,473	64.4%	31,902	64.2%	△2,571	◆ <b>流動資産</b> 現金及び預金の減少 売上債権の減少  前期末 当第3四半期末 現金及び預金 22,211 18,166 有価証券 702 800 計 22,914 18,966  前期末 当第3四半期末 流動比率 566% 622% 当座比率 427% 481%
現金及び預金・有価証券	22,914	42.8%	18,966	38.2%	△3,947	
商品及び製品	3	0.0%	250	0.5%	+247	
売上債権	3,085	5.8%	5,700	11.5%	+2,615	
その他	8,470	15.8%	6,984	14.1%	△1,486	
<b>固定資産</b>	19,084	35.6%	17,762	35.8%	△1,321	
有形固定資産	8,604	16.1%	8,749	17.6%	+145	
その他	10,479	19.6%	9,012	18.1%	△1,466	
<b>資産合計</b>	<b>53,557</b>	<b>100.0%</b>	<b>49,664</b>	<b>100.0%</b>	<b>△3,892</b>	
<b>流動負債</b>	6,095	11.4%	5,125	10.3%	△970	
仕入債務	4,151	7.8%	3,354	6.8%	△796	
その他	1,944	3.6%	1,771	3.6%	△173	
<b>固定負債</b>	1,732	3.2%	1,758	3.5%	+26	◆ <b>純資産</b> 自己株式の増加等による減少
<b>負債合計</b>	<b>7,827</b>	<b>14.6%</b>	<b>6,884</b>	<b>13.9%</b>	<b>△943</b>	前第3四半期 当第3四半期
<b>純資産合計</b>	<b>45,729</b>	<b>85.4%</b>	<b>42,780</b>	<b>86.1%</b>	<b>△2,948</b>	自己資本比率 85.2% 86.1%
<b>負債・純資産合計</b>	<b>53,557</b>	<b>100.0%</b>	<b>49,664</b>	<b>100.0%</b>	<b>△3,892</b>	(参考)前期末 85.4%

# 決算ハイライト⑤ 通期業績予想修正について



(単位：百万円、販売台数は百台未満切捨て)

	2019年10月30日 公表（業績修正）		2020年1月30日 公表（業績修正）		差異	備考
パチンコ遊技機	83,500台		49,000台		△34,500台	<b>【パチンコ遊技機】</b> ①「P貞子vs伽椰子 頂上決戦」 「P地獄少女四」 厳しい商戦により、販売台数が低調に推移  ②当初第4四半期に発売を予定していた 2タイトルについて型式試験の適合取得に 時間を要していることから、 発売時期が翌期になる見込み  <b>【パチスロ遊技機】</b> 当初計画していた3タイトルの発売に加えて 「S地獄少女 あとはあなたが決めることよ」を 追加発売
パチスロ遊技機	9,500台		15,000台		+5,500台	
売上高	34,700	100.0%	25,100	100.0%	△9,600	
営業利益	1,500	4.3%	△3,300	△13.1%	△4,800	
経常利益	1,500	4.3%	△3,500	△13.9%	△5,000	
当期純利益	1,000	2.9%	△4,400	△17.5%	△5,400	
1株当たり 当期純利益	44.65円	—	△196.47円	—	—	

※2020年3月期末の配当予想につきましては、当初の計画どおり変更はございません。

# ファンの皆さまに向けた取り組み



**「コミックマーケット97」に当社ブースを出展しました。**

2020年2月中旬導入予定の「P地獄少女四」の最速試打イベントや、「戦国†恋姫」シリーズ・「緋弾のARIA A A」オリジナルグッズの物販を行いました。



当日の様様を当社YouTube公式チャンネルに掲載しております。

ぜひこちらからアクセスねがいます。

<https://youtu.be/MXxwM-rZqZU>

### 3. 各事業の状況と今後の見通し

#### パチンコ・パチスロ市場の見通し

# 各事業の状況と今後の見通し



## 遊技機事業

### パチンコ遊技機

- ①2019年12月末時点におけるパチンコホールの新規則機の設置比率は約33%<sup>(※)</sup>
- ②型式試験の適合機種確保に努め、次年度の販売ラインナップ構築に向けた取り組みを鋭意推進

### パチスロ遊技機

- ①2019年12月末時点におけるパチンコホールの新規則機の設置比率は約26%<sup>(※)</sup>
- ②子会社の(株)ミラクル、(株)オレンジを活用した開発体制の強化を図る

※設置比率は当社調べ

## DC事業

ゲームアプリ第4弾を鋭意開発中(リリース時期は2020年を予定)

※DC:デジタルコンテンツ

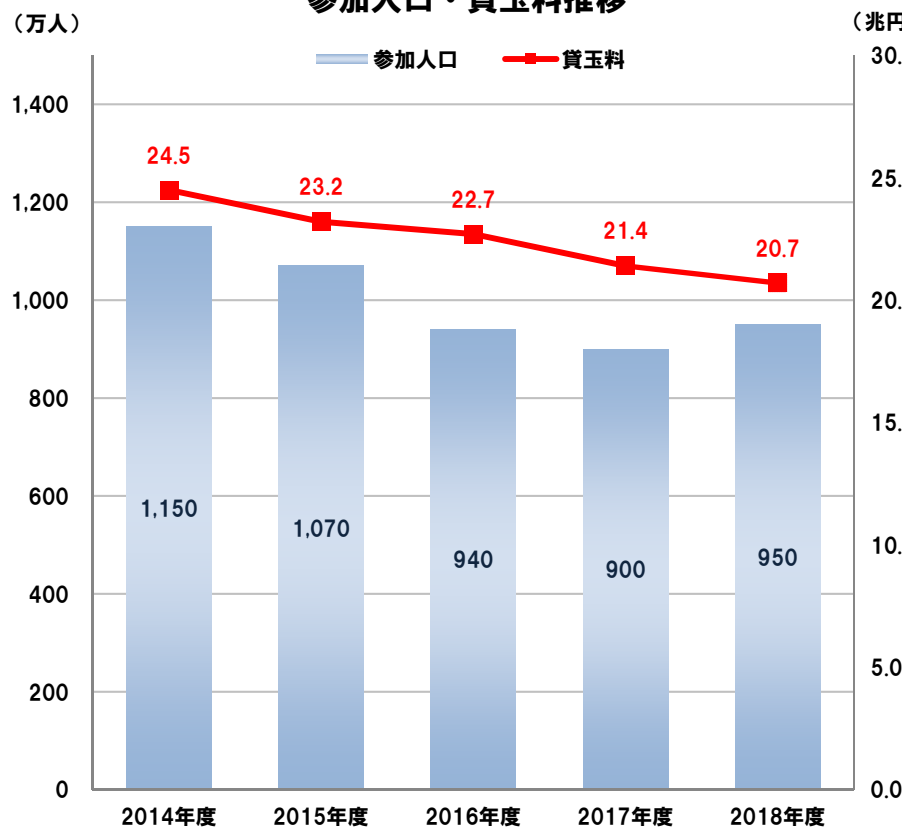
# パチンコ・パチスロ市場の推移



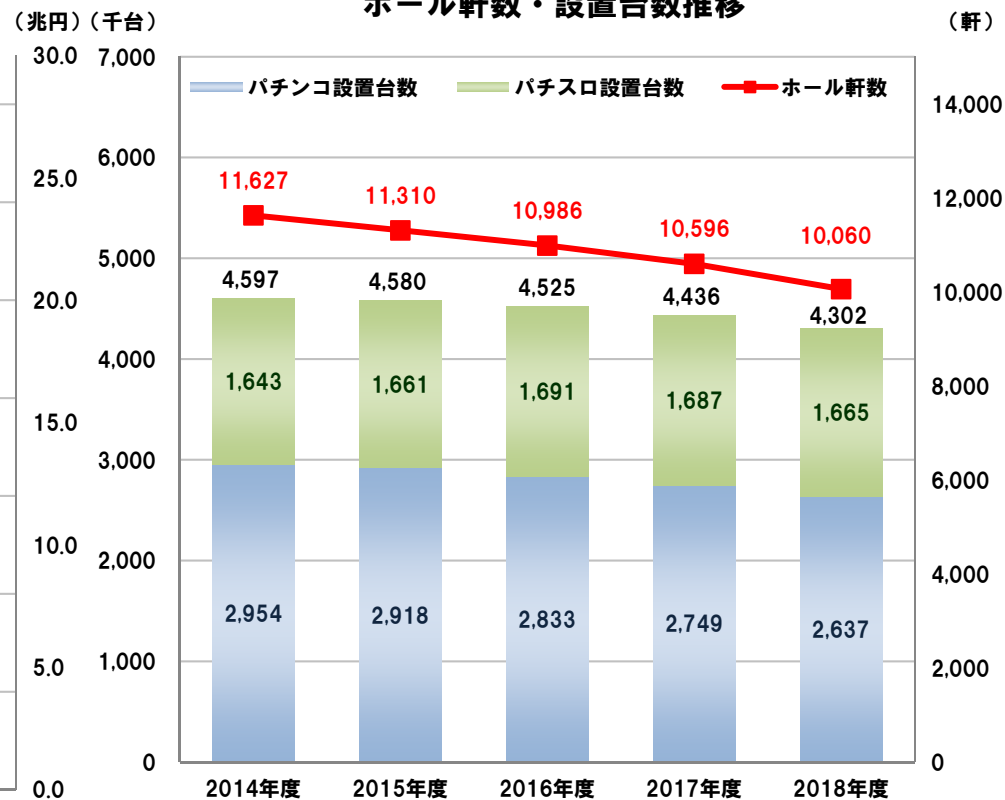
項目	2014年度	2015年度	2016年度	2017年度	2018年度
参加人口 (万人)	1,150	1,070	940	900	950
貸玉料 (兆円)	24.5	23.2	22.7	21.4	20.7

項目	2014年度	2015年度	2016年度	2017年度	2018年度	
ホール軒数(軒)	11,627	11,310	10,986	10,596	10,060	
設置台数 (千台)	パチンコ	2,954	2,918	2,833	2,749	2,637
	パチスロ	1,643	1,661	1,691	1,687	1,665

参加人口・貸玉料推移



ホール軒数・設置台数推移

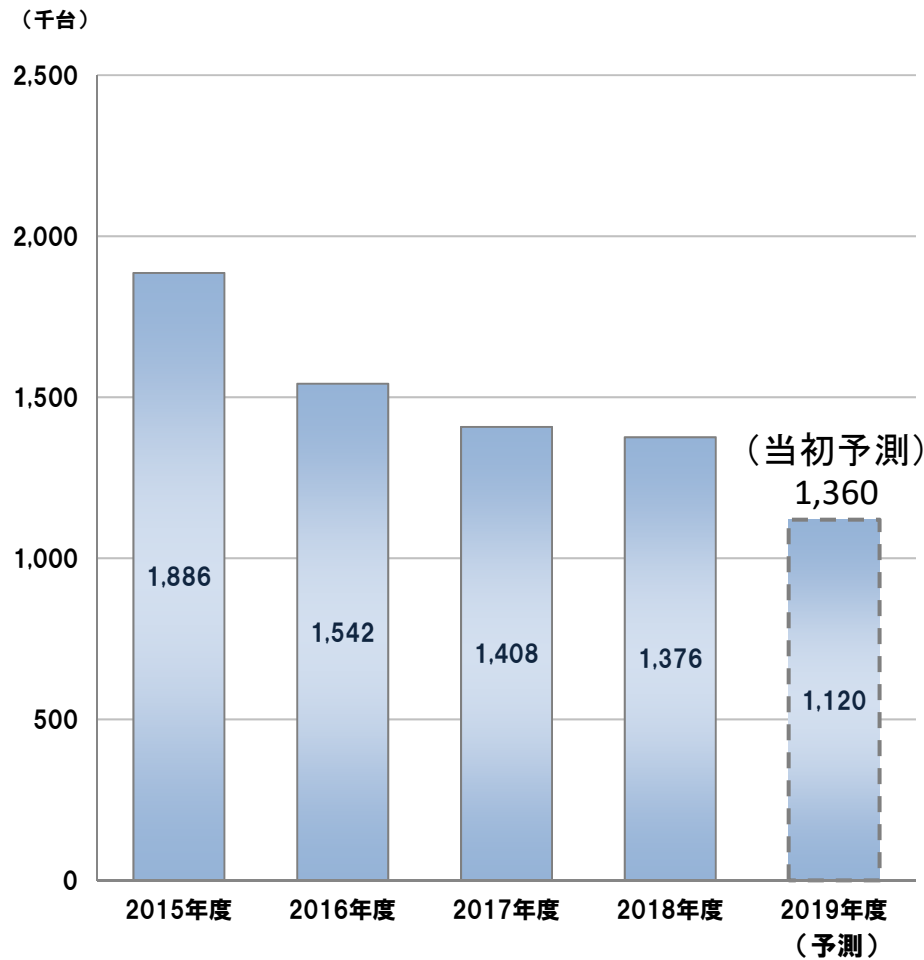


出所：警察庁（ホール軒数・設置台数）・日生産性本部『レジャー白書』（参加人口・貸玉料）

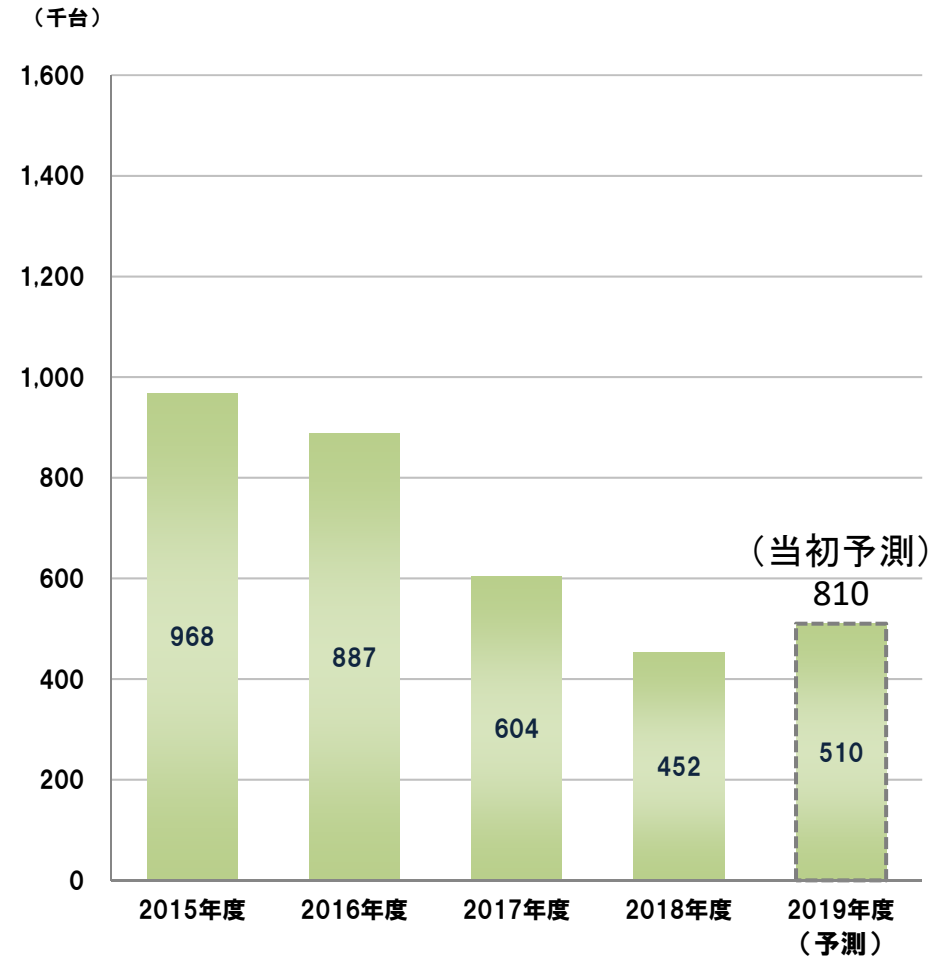
# 遊技機市場の販売台数推移



## パチンコ遊技機の世界販売台数



## パチスロ遊技機の世界販売台数



データ出所: 榊矢野経済研究所「2019年版 パチンコ関連メーカーの動向とマーケットシェア」より2015年度～2018年度の実績値 2019年度は当社予測値

## 4. 2020年3月期 通期業績計画

# 第4四半期の発売予定機種

パチンコ遊技機

J F J



©地獄少女プロジェクト／青創製作委員会

**P地獄少女四**  
(2020年2月中旬発売予定)

パチスロ遊技機

藤商事



©地獄少女プロジェクト／青創製作委員会

**S地獄少女** あとはあなたが決めることよ  
(2020年3月初旬発売予定)

# 2020年3月期 通期業績計画



(販売台数は百台未満切捨て)

販売台数	2019年3月期 実績	2020年3月期	対前期比 増減
パチンコ	67,600台	49,000台	△18,600台
パチスロ	12,700台	15,000台	+2,300台
合計	80,400台	65,000台	△15,400台

業 績	2019年3月期 実績		2020年3月期		対前期比 増減
売上高	27,971	100.0%	25,000	100.0%	△2,971
営業利益	1,337	4.8%	△ 3,300	△13.1%	△4,637
経常利益	1,499	5.4%	△ 3,500	△13.9%	△4,999
当期純利益	796	2.8%	△ 4,400	△17.5%	△5,196
1株当たり連結当期純利益	35.04円		△196.47円		△231.51円
1株当たり配当金	50円		50円		-
配当性向	142.7%		-		-

※当社の遊技機事業は販売戦略に基づき、期中を通じて機動的に新機種投入を行う必要があることから、2018年3月期より第2四半期累計期間の業績予想については開示していません。

## ■ お問い合わせ先

**株式会社 藤商事 経営企画本部 広報・IR 室**

**TEL:06-6949-0323 FAX:06-6949-3174**

- 本資料は、当社の事業内容等をご説明するために、現時点で入手できる情報に基づき作成したものです。本資料を作成するに当たっては、正確性を期すために慎重に行っておりますが、完全性を保証するものではありません。本資料中の情報によって生じた障害・問題等に関しては、当社は一切責任を負うものではありませんので、ご了承下さい。
- 本資料に記載されている業績見通し等の将来に関する記述は、当社が現在入手している情報および合理的であると判断する一定の前提に基づいており、その達成を当社として約束する趣旨のものではありません。実際の業績等は、遊技機の型式試験の適合状況をはじめ、様々な要因により大きく異なる可能性があります。投資を行う際には、投資家ご自身のご判断でなさるようお願いいたします。