

平成31年3月期 第3四半期サマリー

平成31年1月30日

株式会社 藤商事



東証JASDAQ上場

証券コード 6257

- | | |
|---|-------------|
| 1. 第3四半期 決算概況 | P.2 |
| 2. 第3四半期 決算ハイライト | P.4 |
| 3. 各事業の状況と今後の見通し
パチンコ・パチスロ市場の見通し | P.10 |
| 4. 平成31年3月期 通期業績計画 | P.14 |

1. 第3四半期 決算概況

第3四半期 決算概況



販売台数

パチンコ遊技機	50,500台	対前年同期比	△27,300台
パチスロ遊技機	12,700台	対前年同期比	△7,700台

パチンコ遊技機は新規機2タイトル、当社グループの遊技機メーカー株式会社JFJより旧規則機1タイトルを市場投入いたしました。

第3四半期業績

売上高	215億18百万円	経常利益	12億92百万円
対前年同期比	△181億22百万円 68.8%減	対前年同期比	△28億53百万円 68.8%減

主にパチンコ3機種 of 投入によって利益を確保するも、対前年同期比で減収減益。
業績予想については平成30年9月14日発表から変更なし。

※前第3四半期連結累計期間については四半期連結財務諸表を作成していないため、当資料では便宜的に前期の個別決算と当期の連結決算との比較をしております。

2. 第3四半期 決算ハイライト

決算ハイライト① 第3四半期 新規タイトル発売機種



パチンコ遊技機

旧規則機

新規則機

J F J

藤商事



©2015 赤松中学・KADOKAWA刊/ProjectAA

CR緋弾のアリアAA
(平成30年10月発売)



©地獄少女プロジェクト/宵伽製作委員会

PA地獄少女 宵伽(よいのとき)
さくりの地獄祭り 設定付
(平成30年11月発売)



©藤商事

P藤丸くん 30min 設定付
(平成30年12月発売)

決算ハイライト② 販売台数



(販売台数は百台未満切捨て)

販売台数	平成30年3月期 第3四半期累計期間(個別)		平成31年3月期 第3四半期累計期間(連結)		対前年同期比
	販売台数	構成比	販売台数	構成比	
パチンコ遊技機	77,900台	79.2%	50,500台	79.9%	△27,300台
パチスロ遊技機	20,400台	20.8%	12,700台	20.1%	△7,700台
計	98,300台	100.0%	63,300台	100.0%	△35,000台

平成30年3月期 第3四半期累計期間(個別)	販売台数	平成31年3月期 第3四半期累計期間(連結)	販売台数
CR萌え萌え大戦争 ばちんこんば～ん	4,800台	CRリング 呪縛RUSH	16,300台
CRリング 終焉ノ刻	42,400台	PA地獄少女 宵伽(よいのとき) 設定付	6,400台
CR喰霊 -零-	10,000台	PA FAIRY TAIL 設定付	4,100台
CR地獄少女 宵伽(よいのとき)	6,400台	PA喰霊 -零- 葵上 ～あおいのうえ～ 設定付	4,000台
パチスロ 呪怨	3,200台	P喰霊 -零- 葵上 ～あおいのうえ～ 設定付	4,000台
パチスロ リング 終焉ノ刻	8,700台	CR緋弾のARIA A	13,100台
パチスロ 世界でいちばん強くなりたい!	2,200台	PA地獄少女 宵伽 きくりの地獄祭り 設定付	5,900台
パチスロ 地獄少女 宵伽(よいのとき)	6,300台	P藤丸くん30min 設定付	300台
その他	14,100台	パチスロ FAIRY TAIL	7,000台
		パチスロ 貞子vs伽椰子	1,700台
		パチスロ 美(チュ)ラメキ!	4,000台
		その他	100台
合計	98,300台	合計	63,300台

決算ハイライト③ 損益計算書



(単位:百万円)

	平成30年3月期 第3四半期(個別)		平成31年3月期 第3四半期(連結)		構成比増減	備考
	金額	構成比	金額	構成比		
売上高	39,641	100.0%	21,518	100.0%	—	◆売上高・各利益の減少 販売台数の減少 (対前年同期比 △35,000台)
売上原価	21,147	53.3%	10,386	48.3%	△ 5.1pt	
売上総利益	18,494	46.7%	11,132	51.7%	+ 5.1pt	
販管費	14,009	35.3%	10,012	46.5%	+ 11.2pt	
営業利益	4,485	11.3%	1,119	5.2%	△ 6.1pt	
営業外収益	124	0.3%	182	0.8%	+ 0.5pt	
営業外費用	464	1.2%	10	0.0%	△ 1.1pt	
経常利益	4,145	10.5%	1,292	6.0%	△ 4.5pt	
特別利益	2	0.0%	—	—	—	
特別損失	7	0.0%	21	0.1%	+ 0.1pt	
税引前四半期純利益	4,140	10.4%	1,270	5.9%	△ 4.5pt	
法人税等	1,704	4.3%	584	2.7%	△ 1.6pt	
四半期純利益	2,435	6.1%	685	3.2%	△ 3.0pt	

決算ハイライト④ 貸借対照表



(単位:百万円)

	平成30年3月期末 (個別)		平成31年3月期 第3四半期末(連結)		金額増減	備考
	金額	構成比	金額	構成比		
流動資産	40,534	67.3%	34,007	63.7%	△6,527	◆ 流動資産 現金及び預金の減少 売上債権の減少 前期末 当第3四半期末 現金及び預金 26,804 22,456 有価証券 1,080 601 計 27,884 23,057 前期末 当第3四半期末 流動比率 361% 552% 当座比率 316% 443%
現金及び預金・有価証券	27,884	46.3%	23,057	43.2%	△4,827	
商品及び製品	7	0.0%	43	0.1%	+35	
売上債権	7,591	12.6%	4,148	7.8%	△3,443	
その他	5,050	8.4%	6,758	12.7%	+1,708	
固定資産	19,695	32.7%	19,356	36.3%	△338	
有形固定資産	9,070	15.1%	8,699	16.3%	△371	
その他	10,624	17.6%	10,657	20.0%	+33	
資産合計	60,230	100.0%	53,364	100.0%	△6,866	
流動負債	11,244	18.7%	6,155	11.5%	△5,088	
仕入債務	6,569	10.9%	4,754	8.9%	△1,814	
その他	4,675	7.8%	1,401	2.6%	△3,273	
固定負債	1,727	2.9%	1,755	3.3%	+28	◆ 純資産 自己株式の増加等による減少
負債合計	12,971	21.5%	7,911	14.8%	△5,059	前第3四半期 当第3四半期
純資産合計	47,259	78.5%	45,452	85.2%	△1,806	自己資本比率 79.0% 85.2%
負債・純資産合計	60,230	100.0%	53,364	100.0%	△6,866	(参考)前期末 78.5%

若年層女性から圧倒的な人気を誇る「ミオヤマザキ」の
全国ツアー(東京・大阪会場)に当社ブースを出展しました。

「PA地獄少女 宵伽(よいのとき) 設定付」の展示などを行い、
楽曲とのタイアップPRをいたしました。



3. 各事業の状況と今後の見通し

パチンコ・パチスロ市場の推移

各事業の状況と今後の見通し



遊技機事業

パチンコ遊技機

- ① 藤商事グループ企業 株式会社JFJ初の遊技機「CR緋弾のエリアAA」発売
(旧規則機の発売は当機種が最終)
- ② 新規則機はサブスペック機種を中心に、パチンコホール様への浸透を図る
- ③ 第4四半期にメインスペック機種を投入し、販売台数の確保に努める

パチスロ遊技機

- ① 新規則機の発売は来期以降を予定
- ② 新規則機の稼働や需要動向をふまえ、商品性を備えた開発を推進

DC事業

- ① 「23/7 トゥエンティスリー セブン」配信サービス終了(2018年12月27日)
- ② 次作については来期以降にリリース予定

※DC:デジタルコンテンツ

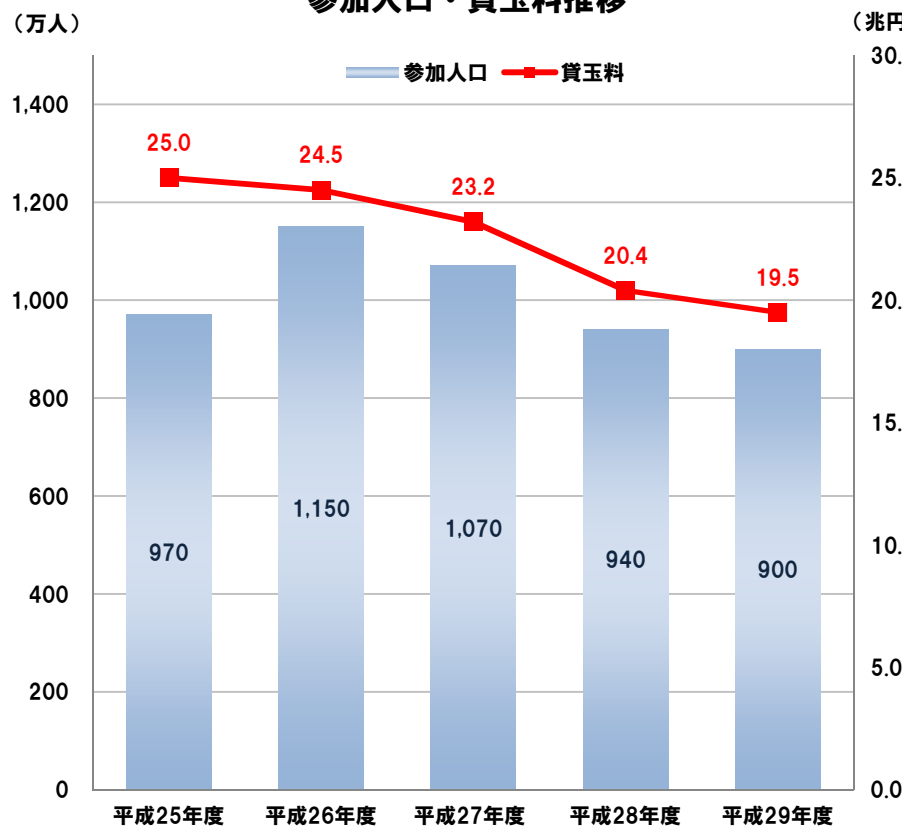
パチンコ・パチスロ市場の推移



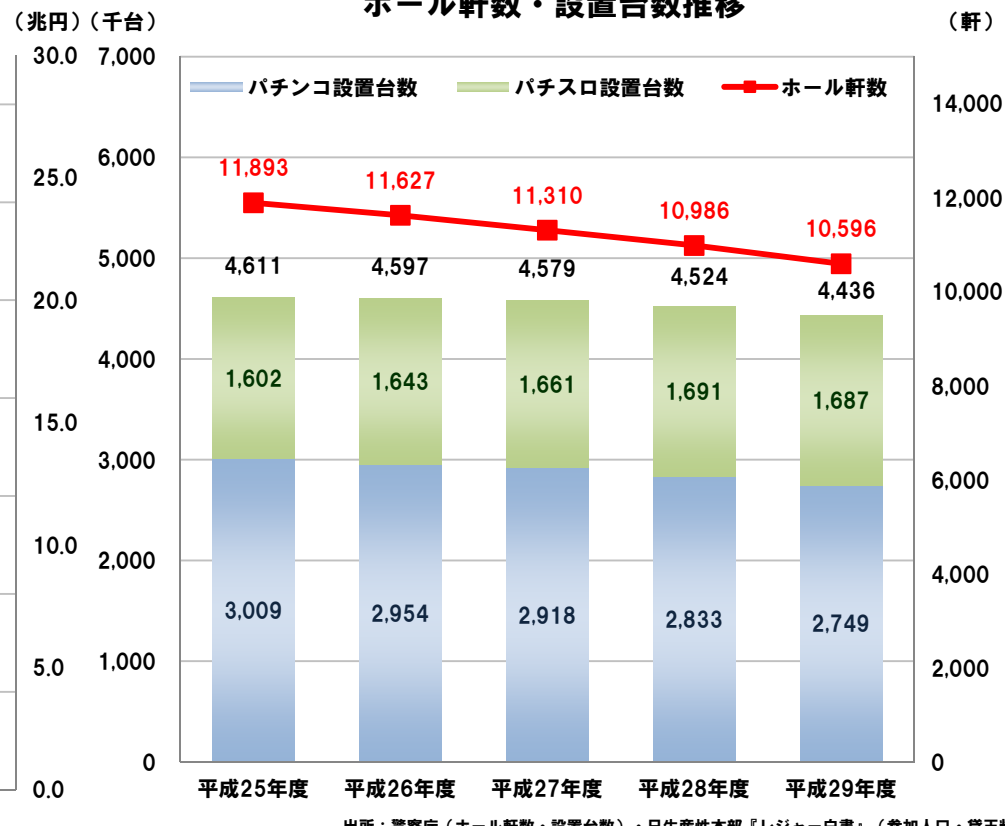
項目	平成25年度	平成26年度	平成27年度	平成28年度	平成29年度
参加人口 (万人)	970	1,150	1,070	940	900
賞玉料 (兆円)	25.0	24.5	23.2	20.4	19.5

項目	平成25年度	平成26年度	平成27年度	平成28年度	平成29年度	
ホール軒数(軒)	11,893	11,627	11,310	10,986	10,596	
設置台数 (千台)	パチンコ	3,009	2,954	2,918	2,833	2,749
	パチスロ	1,602	1,643	1,661	1,691	1,687

参加人口・賞玉料推移



ホール軒数・設置台数推移

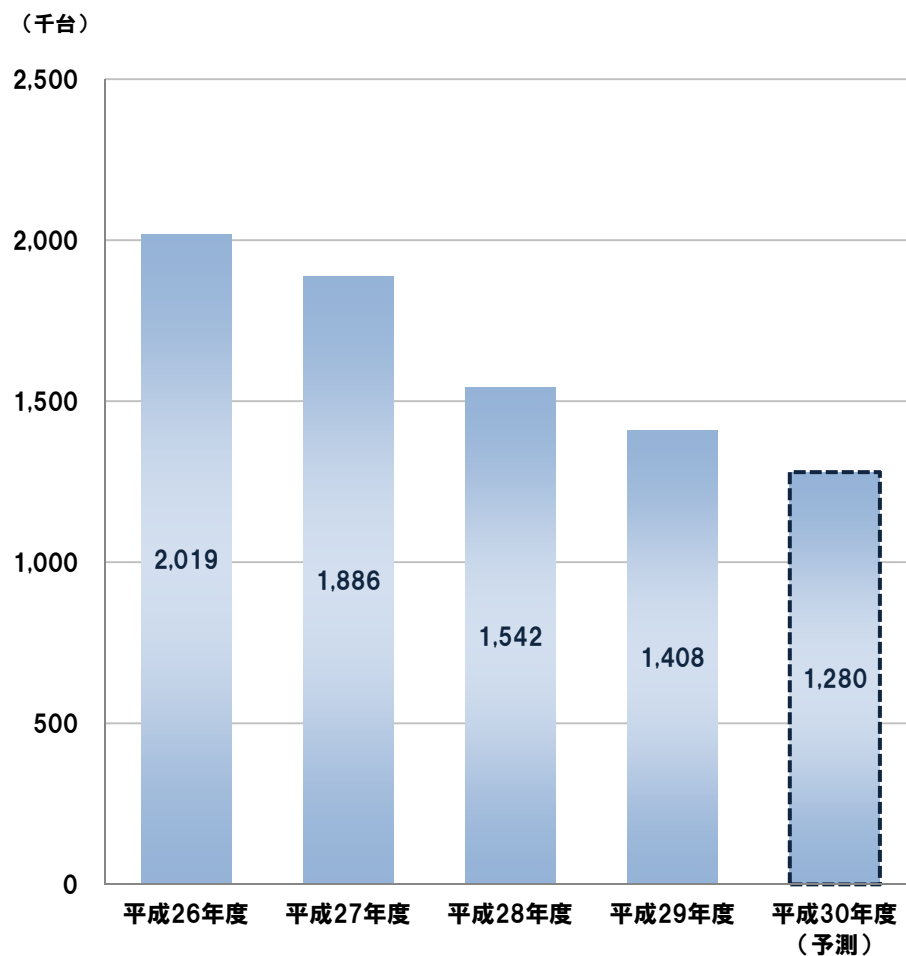


出所：警察庁（ホール軒数・設置台数）・日生産性本部『レジャー白書』（参加人口・賞玉料）

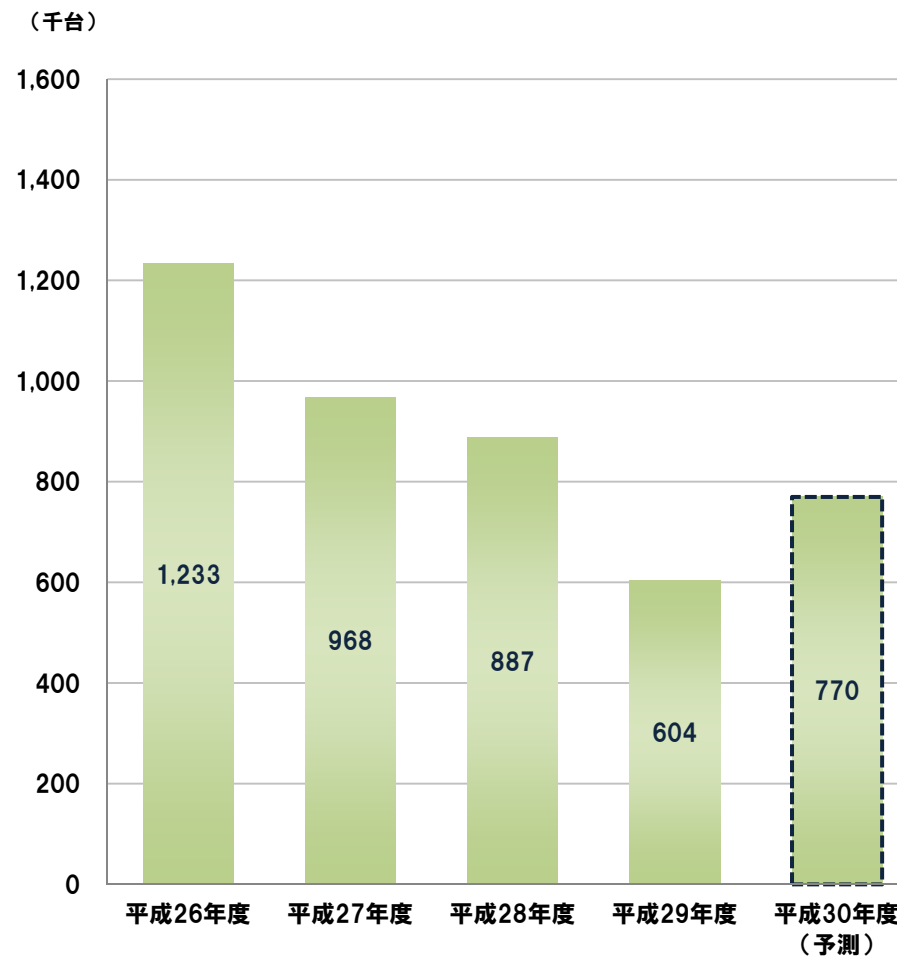
遊技機市場の販売台数推移



パチンコ遊技機の世界販売台数



パチスロ遊技機の世界販売台数




データ出所：株式会社経済研究所「2018年版 パチンコ関連メーカーの動向とマーケットシェア」より平成26年度～29年度の実績値 ※平成30年度は当社推計値・予測値

4. 平成31年3月期 通期業績計画

第4四半期の発売予定機種



パチンコ遊技機（新規則機）



©東映

**P暴れん坊将軍
炎獄鬼神の怪
（平成31年2月上旬発売予定）**



**大人気時代劇「暴れん坊将軍」をモチーフにした
「怪談」パチンコシリーズ 第2弾**

勸善懲悪による爽快な打ち心地で世代を問わず、
お楽しみ頂けます。

平成31年3月期 通期連結業績計画



(販売台数は百台未満切捨て)

販売台数	平成30年3月期 実績 (個別)	平成31年3月期 (連結)	対前期比 増減
パチンコ	110,000台	98,000台	△12,000台
パチスロ	20,400台	12,000台	△8,400台
合計	130,500台	110,000台	△20,500台

業 績	平成30年3月期 実績 (個別)		平成31年3月期 (連結)		対前期比 増減
売上高	52,314	100.0%	38,000	100.0%	△14,314
営業利益	4,502	8.6%	2,500	6.6%	△2,002
経常利益	4,234	8.1%	2,500	6.6%	△1,734
当期純利益	2,525	4.8%	1,600	4.2%	△925
1株当たり連結当期純利益	106.45円		70.40円		△36.05
1株当たり配当金	50円		50円		-
配当性向	47.0%		71.0%		-

平成31年3月期第2四半期より当社子会社の株式会社JFJを連結対象とした連結決算へ移行したことに伴い、通期連結業績予想を開示しております。詳細につきましては、平成30年9月14日に開示いたしました「連結決算への移行に伴う通期連結業績予想のお知らせ」をご確認ください。

■ お問い合わせ先

株式会社 藤商事 経営企画本部 広報・IR 室

TEL:06-6949-0323 FAX:06-6949-3174

- 本資料は、当社の事業内容等をご説明するために、現時点で入手できる情報に基づき作成したものです。本資料を作成するに当たっては、正確性を期すために慎重に行っておりますが、完全性を保証するものではありません。本資料中の情報によって生じた障害・問題等に関しては、当社は一切責任を負うものではありませんので、ご了承下さい。
- 本資料に記載されている業績見通し等の将来に関する記述は、当社が現在入手している情報および合理的であると判断する一定の前提に基づいており、その達成を当社として約束する趣旨のものではありません。実際の業績等は、遊技機の型式試験の適合状況をはじめ、様々な要因により大きく異なる可能性があります。投資を行う際には、投資家ご自身のご判断でなさるようお願いいたします。