

平成31年3月期 第1四半期サマリー

平成30年7月30日

株式会社 藤商事



東証JASDAQ上場

証券コード 6257

目次



- 1. 第1四半期 決算概況 P.2
- 2. 第1四半期 決算ハイライト P.4
- 3. パチンコ・パチスロ市場の見通し P.9
- 4. 平成31年3月期 通期業績計画 P.12

1. 第1四半期 決算概況

第1四半期 決算概況



販売台数

パチンコ遊技機	100台	対前年同期比	△32,700台
パチスロ遊技機	11,100台	対前年同期比	△500台

パチンコ遊技機は当初の計画に沿って第2四半期以降に新規タイトルを発売予定。
第1四半期は対前年同期比で販売台数が減少。

第1四半期業績

売上高 43億32百万円	経常損失 2億67百万円
対前年同期比 △141億40百万円 △76.5%	前年同期は経常利益 45億34百万円

主にパチンコ遊技機の販売台数減少により、対前年同期比で減収減益。
業績予想については平成30年5月11日発表から変更なし。

2. 第1四半期 決算ハイライト

パチスロ遊技機



©真島ヒロ・講談社
©真島ヒロ・講談社/フェアリーテイル製作委員会・テレビ東京

パチスロ FAIRY TAIL
(平成30年4月発売)



©2016「真子vs伽椰子」製作委員会

パチスロ 真子vs伽椰子
(平成30年5月発売)



©藤商事

パチスロ 美(チュ)ラメキ!
(平成30年6月発売)

決算ハイライト② 販売台数



(販売台数は百台未満切捨て)

販売台数	平成30年3月期 第1四半期		平成31年3月期 第1四半期		対前年同期比
	販売台数	構成比	販売台数	構成比	
パチンコ遊技機	32,800台	73.7%	100台	0.9%	△32,700台
パチスロ遊技機	11,700台	26.3%	11,100台	99.1%	△500台
計	44,500台	100.0%	11,200台	100.0%	△33,300台

平成30年3月期 第1四半期	販売台数	平成31年3月期 第1四半期	販売台数
CR萌え萌え大戦争 ぱちんこば〜ん	4,700台	パチスロ FAIRY TAIL	7,000台
CRクルクルセブン	0台	パチスロ 貞子vs伽椰子	1,700台
CRリング 終焉ノ刻	23,500台	パチスロ 美(チュ)ラメキ!	2,400台
パチスロ 呪怨	3,200台		
パチスロ リング 終焉ノ刻	8,500台		
その他	4,500台	その他	100台
合計	44,500台	合計	11,200台

※「パチスロ 美(チュ)ラメキ!」につきましては第2四半期にかけて継続販売となります

決算ハイライト③ 損益計算書



(単位:百万円)

	平成30年3月期 第1四半期		平成31年3月期 第1四半期		構成比増減	備考
	金額	構成比	金額	構成比		
売上高	18,472	100.0%	4,332	100.0%	—	<p>■売上高・各利益の減少 販売台数の減少 (対前年同期比 △33,300台)</p>
売上原価	9,458	51.2%	2,012	46.4%	△ 4.8pt	
売上総利益	9,014	48.8%	2,320	53.6%	+ 4.8pt	
販管費	4,553	24.7%	2,693	62.2%	+ 37.5pt	
営業利益	4,460	24.1%	△ 373	△ 8.6%	△ 32.8pt	
営業外収益	76	0.4%	108	2.5%	+ 2.1pt	
営業外費用	1	0.0%	2	0.0%	+ 0.0pt	
経常利益	4,534	24.5%	△ 267	△ 6.2%	△ 30.7pt	
特別利益	0	0.0%	—	0.0%	—	
特別損失	3	0.0%	14	0.3%	+ 0.3pt	
税引前四半期純利益	4,532	24.5%	△ 282	△ 6.5%	△ 31.0pt	
法人税等	1,683	9.1%	△ 70	△ 1.6%	△ 10.7pt	
四半期純利益	2,848	15.4%	△ 211	△ 4.9%	△ 20.3pt	

決算ハイライト④ 貸借対照表



(単位:百万円)

	平成30年3月期末		平成31年3月期 第1四半期末		金額増減	備 考												
	金額	構成比	金額	構成比														
流動資産	40,534	67.3%	34,152	64.3%	△6,382	■流動資産 売上債権・現金及び預金の減少など <table style="width:100%; border-collapse: collapse;"> <tr> <td></td> <td style="text-align: right;">前期末</td> <td style="text-align: right;">当第1四半期末</td> </tr> <tr> <td>現金及び預金</td> <td style="text-align: right;">26,804</td> <td style="text-align: right;">22,973</td> </tr> <tr> <td>有価証券</td> <td style="text-align: right;">1,080</td> <td style="text-align: right;">1,582</td> </tr> <tr> <td style="text-align: center;">計</td> <td style="text-align: right;">27,884</td> <td style="text-align: right;">24,556</td> </tr> </table>		前期末	当第1四半期末	現金及び預金	26,804	22,973	有価証券	1,080	1,582	計	27,884	24,556
	前期末	当第1四半期末																
現金及び預金	26,804	22,973																
有価証券	1,080	1,582																
計	27,884	24,556																
現金及び預金・有価証券	27,884	46.3%	24,556	46.2%	△3,327													
商品及び製品	7	0.0%	151	0.3%	+143													
売上債権	7,591	12.6%	3,372	6.4%	△4,219													
その他	5,050	8.4%	6,072	11.4%	+1,021													
固定資産	19,695	32.7%	18,951	35.7%	△744													
有形固定資産	9,070	15.1%	8,881	16.7%	△189													
その他	10,624	17.6%	10,069	19.0%	△555													
資産合計	60,230	100.0%	53,103	100.0%	△7,126	<table style="width:100%; border-collapse: collapse;"> <tr> <td></td> <td style="text-align: right;">前期末</td> <td style="text-align: right;">当第1四半期末</td> </tr> <tr> <td>流動比率</td> <td style="text-align: right;">361%</td> <td style="text-align: right;">687%</td> </tr> <tr> <td>当座比率</td> <td style="text-align: right;">316%</td> <td style="text-align: right;">561%</td> </tr> </table>		前期末	当第1四半期末	流動比率	361%	687%	当座比率	316%	561%			
	前期末	当第1四半期末																
流動比率	361%	687%																
当座比率	316%	561%																
流動負債	11,244	18.7%	4,974	9.4%	△6,269	■流動負債(その他) 未払法人税の減少など												
仕入債務	6,569	10.9%	3,442	6.5%	△3,126													
その他	4,675	7.8%	1,531	2.9%	△3,143													
固定負債	1,727	2.9%	1,735	3.3%	+8													
負債合計	12,971	21.5%	6,709	12.6%	△6,261													
純資産合計	47,259	78.5%	46,393	87.4%	△865													
負債純資産合計	60,230	100.0%	53,103	100.0%	△7,126													

3. パチンコ・パチスロ市場の見通し

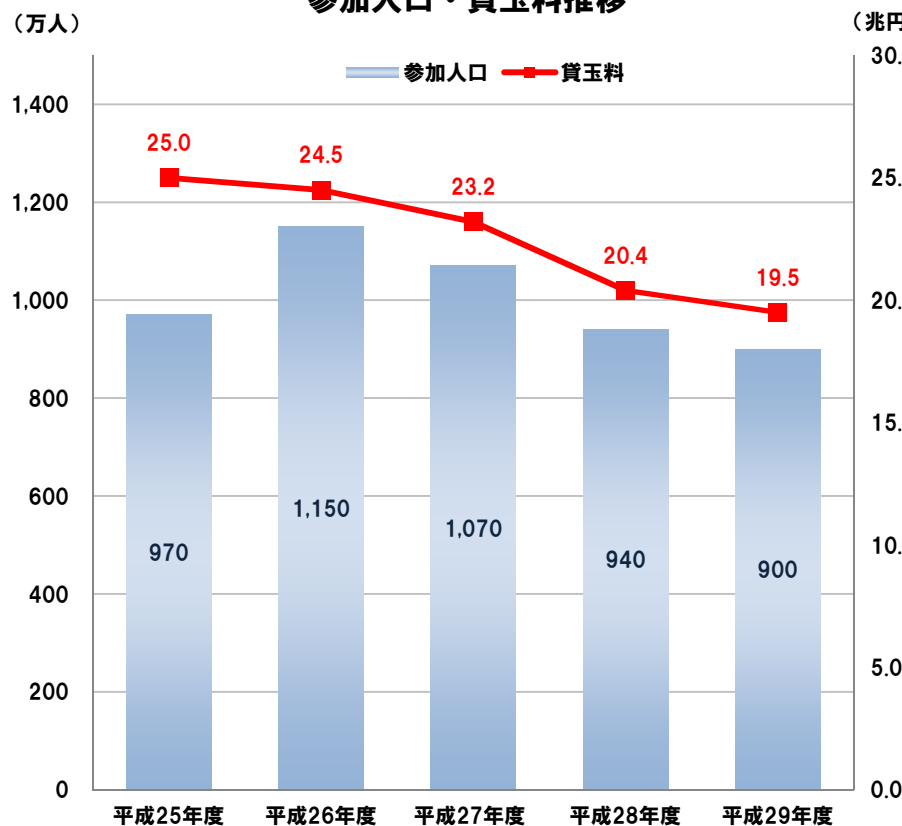
パチンコ・パチスロ市場の推移



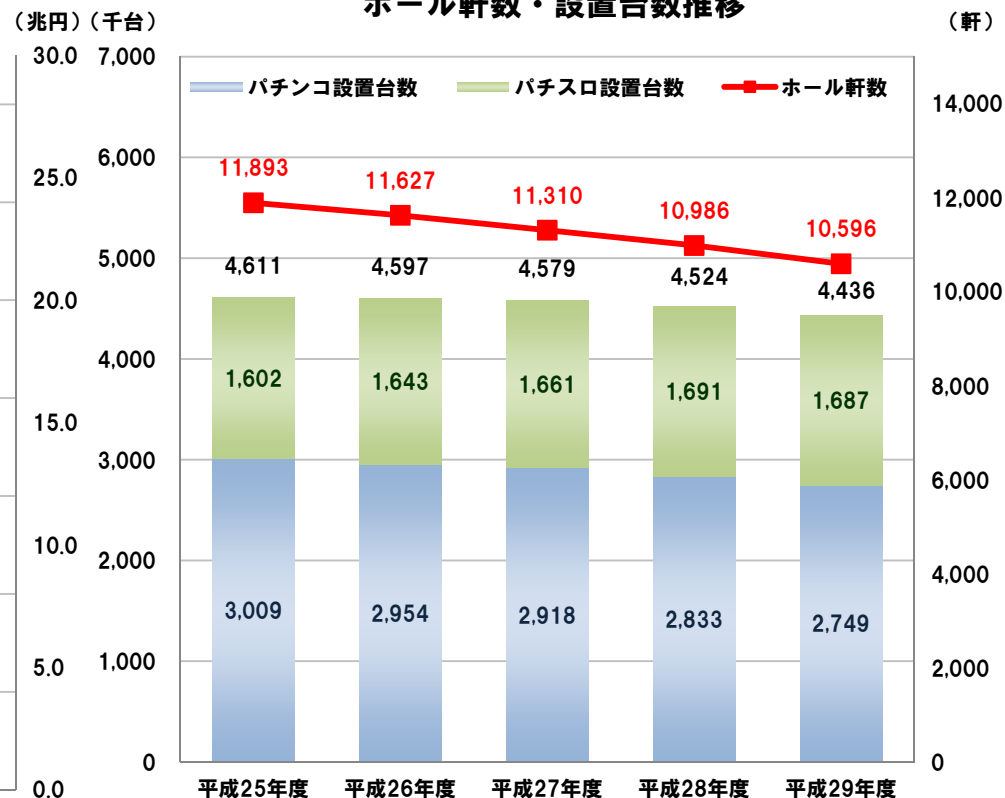
項目	平成25年度	平成26年度	平成27年度	平成28年度	平成29年度
参加人口 (万人)	970	1,150	1,070	940	900
賞玉料 (兆円)	25.0	24.5	23.2	20.4	19.5

項目	平成25年度	平成26年度	平成27年度	平成28年度	平成29年度	
ホール軒数(軒)	11,893	11,627	11,310	10,986	10,596	
設置台数 (千台)	パチンコ	3,009	2,954	2,918	2,833	2,749
	パチスロ	1,602	1,643	1,661	1,691	1,687

参加人口・賞玉料推移



ホール軒数・設置台数推移

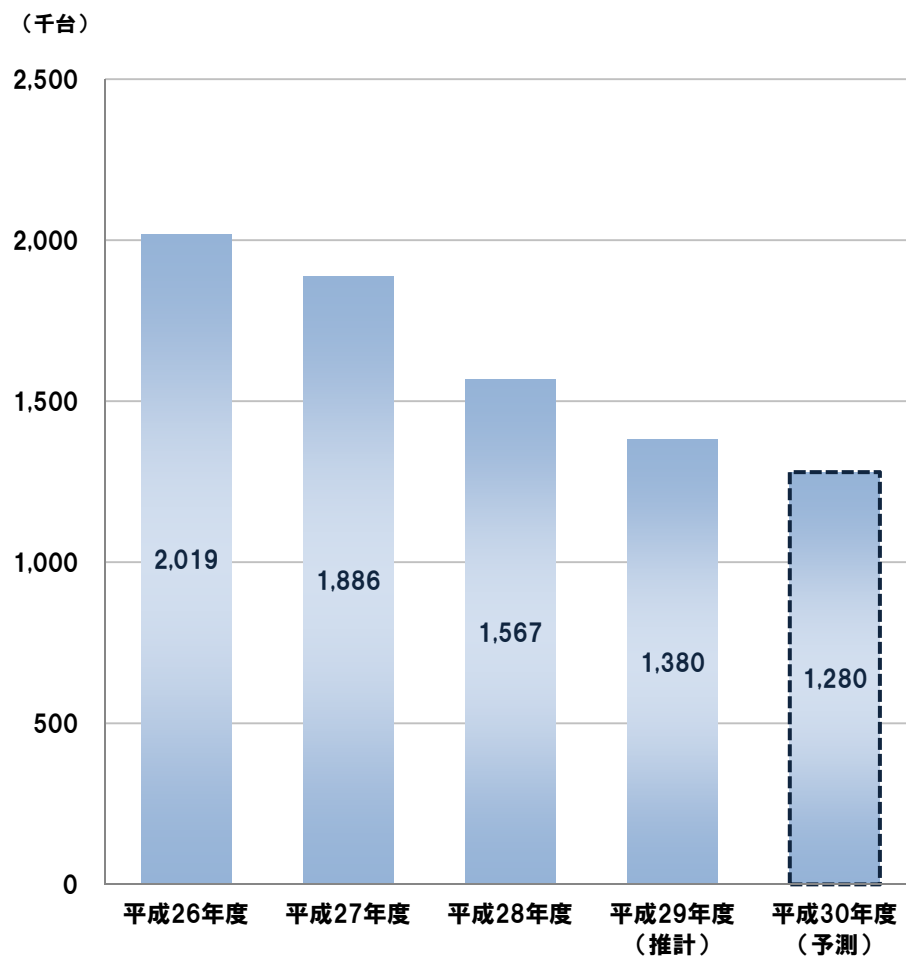


出所：警察庁（ホール軒数・設置台数）・日生産性本部『レジャー白書』（参加人口・賞玉料）

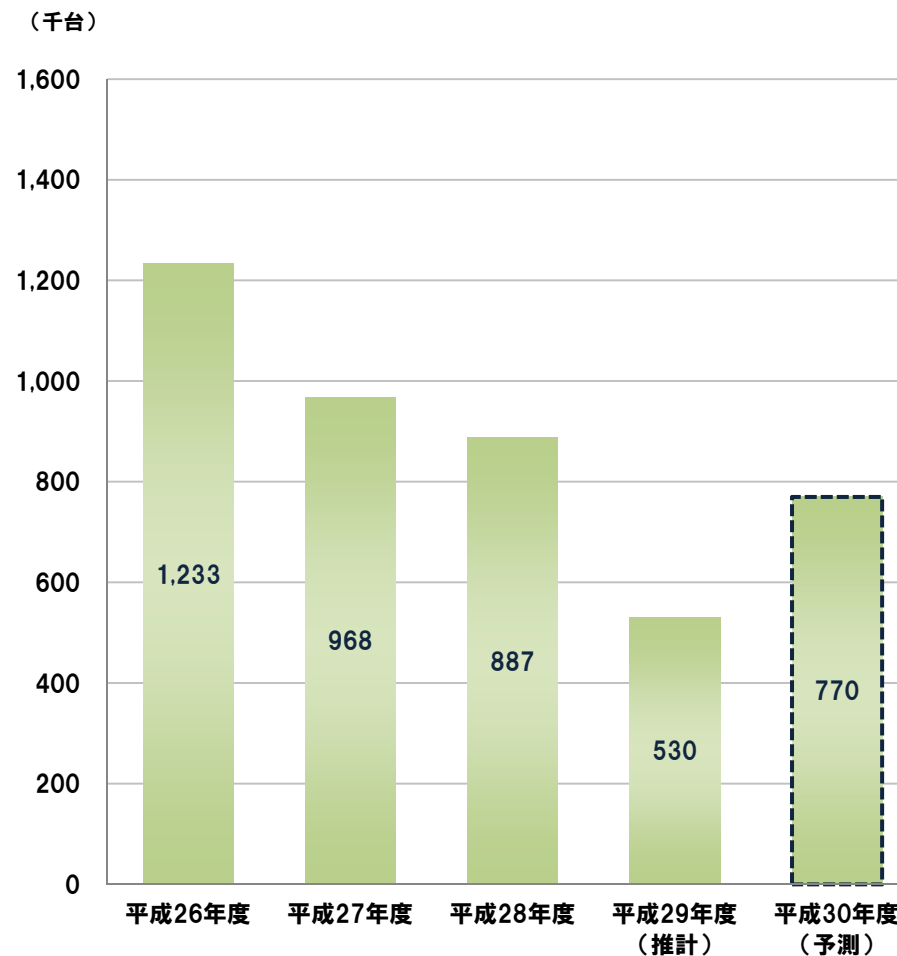
遊技機市場の販売台数推移



パチンコ遊技機の世界販売台数



パチスロ遊技機の世界販売台数



データ出所：株式会社経済研究所「2017年版 パチンコ関連メーカーの動向とマーケットシェア」より平成26年度～28年度の実績値 ※平成29年度・30年度は当社推計値・予測値

4. 平成31年3月期 通期業績計画

平成31年3月期 業績計画



■業績予想につきましては、平成30年5月11日発表からの変更はありません。

(販売台数は百台未満切捨て)

	第1四半期		通 期	
	実 績	構成比	計 画	構成比
パチンコ遊技機	100台	0.9%	95,500台	86.8%
パチスロ遊技機	11,100台	99.1%	14,500台	13.2%
計	11,200台	100.0%	110,000台	100.0%
売上高	4,332	100.0%	38,000	100.0%
営業利益	△373	△8.6%	2,000	5.3%
経常利益	△267	△6.2%	2,000	5.3%
当期(四半期)純利益	△211	△4.9%	1,300	3.4%
1株当たり 当期(四半期)純利益	△9.04円	—	55.57	—
1株当たり配当金	—	—	50円 (中間・期末 各25円)	配当性向 90.0%

※当社の遊技機事業は販売戦略に基づき、期中を通じて機動的に新機種投入を行う必要があることから、平成30年3月期より第2四半期累計期間の業績予想については開示しておりません。

第2四半期 発売予定機種



パチンコ遊技機



©1999 株式会社 藤商事 / 株式会社 KADOKAWA 角川書店
©1998 「リング」 株式会社 藤商事
©1997 「リング」 株式会社 藤商事

CR リング 呪縛RUSH (平成30年8月上旬発売予定)



人気シリーズの後継機にして、
当社初の「小当りRUSH (呪縛RUSH)」を搭載。
多彩な演出で【恐怖×歓喜×至福】を存分にお楽しみ頂けます。

自己株式の取得に関するお知らせ

詳細につきましては、平成30年7月30日に開示しました別紙、

「自己株式の取得および自己株式立会外買付取引(ToSTNeT-3)による自己株式の買付けに関するお知らせ(会社法第165条第2項の規定による定款の定めに基づく自己株式の取得および自己株式立会外買付取引(ToSTNeT-3)による自己株式の買付け)」をご確認下さい。

1. 自己株式の取得を行う理由

資本効率の向上を図るとともに、機動的な資本政策の遂行および株主への利益還元を目的として自己株式の取得を行うものであります。

2. 取得に係る事項の内容

(1) 取得する株式の種類 当社普通株式

(2) 取得する株式の総数 1,000,000株(上限)

(発行済株式総数(自己株式を除く)に対する割合 4.27%)

(注1) 当該株数の変更は行いません。なお、市場動向等により一部または全部の取得が行われな可能性もあります。

(注2) 取得予定株式数に相当する売付注文をもって買付けを行います。

(ご参考) 平成30年6月30日時点の自己株式の保有

発行済株式総数(自己株式を除く)	23,395,500株
------------------	-------------

自己株式数	1,000,000株
-------	------------

パチンコ・パチスロ遊技機 オリジナル楽曲配信

楽曲配信 楽曲有料配信(契約サービス)

好評配信中!!

さらに8月... 楽曲追加

♪ DESTINY
♪ (non title)
♪ Be your light
♪ justice

100曲以上!!
楽曲大量追加!!

※予告なく変更になる場合がございます。くわしくは各配信サービスをご覧ください。

往年の機種から最新機種の楽曲まで大量追加いたします!

楽曲追加配信予定日:2018年8月6日(月)

詳細に関しては、当社ウェブサイトをご確認ください

<https://www.fujimarukun.co.jp/sound/>

■ お問い合わせ先

株式会社 藤商事 経営企画本部 広報・IR 室

TEL:06-6949-0323 FAX:06-6949-3174

- 本資料は、当社の事業内容等をご説明するために、現時点で入手できる情報に基づき作成したものです。本資料を作成するに当たっては、正確性を期すために慎重に行っておりますが、完全性を保証するものではありません。本資料中の情報によって生じた障害・問題等に関しては、当社は一切責任を負うものではありませんので、ご了承下さい。
- 本資料に記載されている業績見通し等の将来に関する記述は、当社が現在入手している情報および合理的であると判断する一定の前提に基づいており、その達成を当社として約束する趣旨のものではありません。実際の業績等は、遊技機の型式試験の適合状況をはじめ、様々な要因により大きく異なる可能性があります。投資を行う際には、投資家ご自身のご判断でなさるようお願いいたします。