

平成30年3月期 第1四半期サマリー

平成29年7月28日

株式会社 藤商事



東証JASDAQ上場

証券コード 6257

1. 第1四半期 決算概況	P.2
2. 第1四半期 決算ハイライト	P.4
3. パチンコ・パチスロ市場の見通し	P.11
4. 平成30年3月期 通期業績計画	P.14

1. 第1四半期 決算概況

第1四半期 決算概況



第1四半期業績

売上高 184億72百万円

対前年同期比 +111億67百万円 152.9%増

経常利益 45億34百万円

前年同期は経常損失 6億99百万円

パチンコ・パチスロともに、主力タイトルにて販売台数を確保し、売上高が増加。
利益面では、対前年同期比で黒字転換。

販売台数

パチンコ遊技機 32,800台 対前年同期比 +10,000台

パチスロ遊技機 11,700台 対前年同期比 +11,700台

「リング」シリーズを市場投入し、パチンコ・パチスロともに前年同期を上回る。
「CRリング 終焉ノ刻」については、第2四半期にまたいで販売台数を計上予定。

2. 第1四半期 決算ハイライト

パチンコ遊技機



©SystemSoft Alpha Corporation

**CR萌え萌え大戦争
ぱちんこぼ〜ん**
(平成29年5月発売)



©藤商事

CRクルクルセブン
(平成29年6月発売)



©1999 鈴木光司 発行:株式会社KADOKAWA 角川書店
©1998「リング」「らせん」製作委員会
©1999「リング2」製作委員会

CRリング 終焉ノ刻
(平成29年6月発売)

パチスロ遊技機



©東映ビデオ株式会社 / 「呪怨」製作委員会 / 「呪怨2」製作委員会 / DWANGO Co., Ltd. ©1998「リング」「らせん」製作委員会

パチスロ 呪怨
(平成29年4月発売)



パチスロリング 終焉ノ刻
(平成29年5月発売)

決算ハイライト②「リング」シリーズ発売



主力ホラータイトルをパチンコ・パチスロタイアップで市場投入

パチンコ遊技機 CRリング 終焉ノ刻

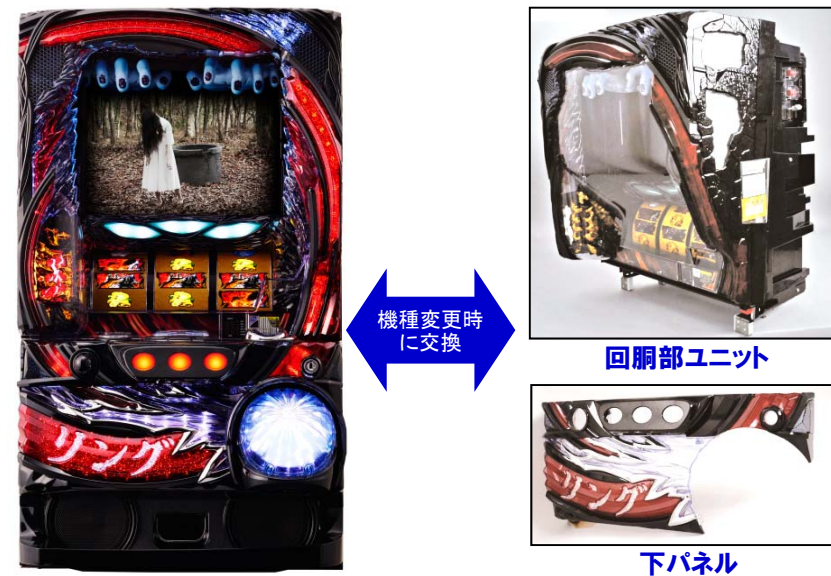


©1999 鈴木光司 発行:株式会社KADOKAWA 角川書店
©1998「リング」「らせん」製作委員会
©1999「リング2」製作委員会

新本体枠 Crystal Air (クリスタル エアー)

- 機種ごとの「専用サイドユニット」を本体枠に装着可能
- インパクトあるギミックやアイキャッチにより商品性を向上

パチスロ遊技機 パチスロリング 終焉ノ刻



©1998「リング」「らせん」製作委員会

新筐体 Fusion Core (フュージョン コア)

- 機種変更の際に、「胴部ユニット」と「下パネル」を交換する「分離筐体システム」を採用し、パチンコホール様の利便性を向上

決算ハイライト③ 販売台数



(販売台数は百台未満切捨て)

販売台数	平成29年3月期 第1四半期		平成30年3月期 第1四半期		対前年同期比
	販売台数	構成比	販売台数	構成比	
パチンコ遊技機	22,800台	100.0%	32,800台	73.7%	+10,000台
パチスロ遊技機	0台	0.0%	11,700台	26.3%	+11,700台
計	22,800台	100.0%	44,500台	100.0%	+21,700台

平成29年3月期 第1四半期	販売台数	平成30年3月期 第1四半期	販売台数
CR遠山の金さん 二人の遠山桜	8,800台	CR萌え萌え大戦争 ぱちんこぼ〜ん	4,700台
その他	13,900台	CRクルクルセブン	0台
—	—	CRリング 終焉ノ刻	23,500台
—	—	パチスロ 呪怨	3,200台
—	—	パチスロ リング 終焉ノ刻	8,500台
—	—	その他	4,500台
合計	22,800台	合計	44,500台

※「CRクルクルセブン」および「CRリング 終焉ノ刻」につきましては第2四半期にまたいでの販売となります

決算ハイライト④ 損益計算書



(単位:百万円)

	平成29年3月期 第1四半期		平成30年3月期 第1四半期		構成比増減	備 考
	金額	構成比	金額	構成比		
売上高	7,305	100.0%	18,472	100.0%	—	◆売上高・各利益の増加 販売台数の増加 (対前年同期比 +21,700台)
売上原価	3,497	47.9%	9,458	51.2%	+3.3pt	
売上総利益	3,807	52.1%	9,014	48.8%	△ 3.3pt	
販管費	4,572	62.6%	4,553	24.7%	△ 37.9pt	
営業利益	△ 764	△ 10.5%	4,460	24.1%	+34.6pt	
営業外収益	74	1.0%	76	0.4%	△ 0.6pt	
営業外費用	8	0.1%	1	0.0%	△ 0.1pt	
経常利益	△ 699	△ 9.6%	4,534	24.5%	+34.1pt	
特別利益	0	0.0%	0	0.0%	—	
特別損失	0	0.0%	3	0.0%	+0.0pt	
税引前四半期純利益	△ 699	△ 9.6%	4,532	24.5%	+34.1pt	
法人税等	△ 182	△ 2.5%	1,683	9.1%	+11.6pt	
四半期純利益	△ 516	△ 7.1%	2,848	15.4%	+22.5pt	

決算ハイライト⑤ 貸借対照表



(単位:百万円)

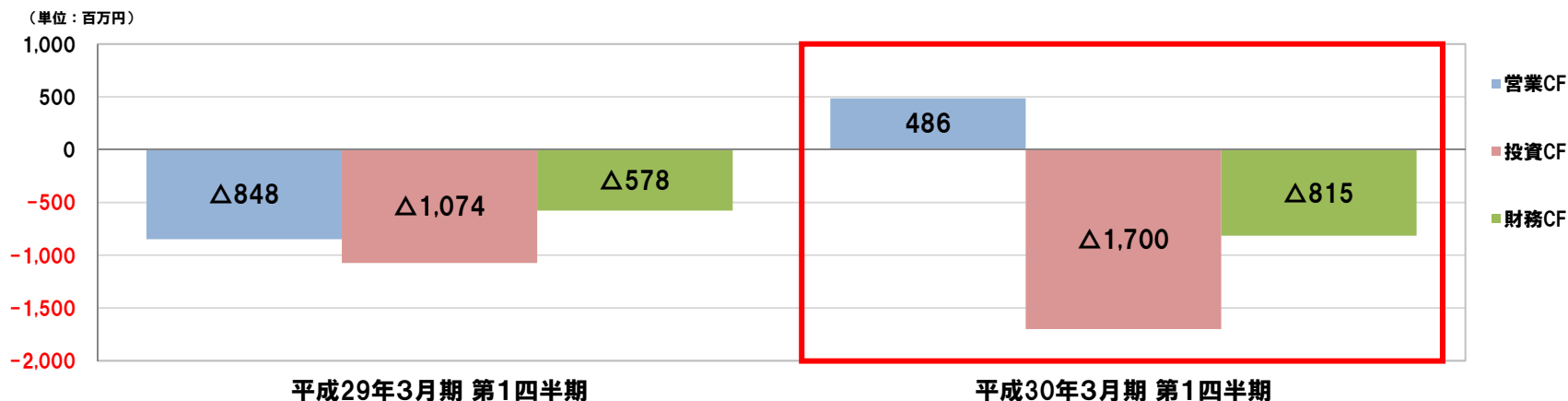
	平成29年3月期末		平成30年3月期 第1四半期末		金額増減	備 考
	金額	構成比	金額	構成比		
流動資産	38,545	67.2%	49,040	72.1%	+10,494	◆流動資産 現金及び預金の減少 前期末 当第1四半期末 現金及び預金 21,195 19,166 有価証券 1,202 1,101 計 22,397 20,268 前期末 当第1四半期末 流動比率 451% 287% 当座比率 327% 215%
現金及び預金・有価証券	22,397	39.0%	20,268	29.8%	△2,129	
商品及び製品	436	0.8%	2,625	3.9%	+2,189	
売上債権	5,501	9.6%	16,449	24.2%	+10,948	
その他	10,210	17.8%	9,697	14.3%	△513	
固定資産	18,824	32.8%	18,995	27.9%	+170	
有形固定資産	10,078	17.6%	10,293	15.1%	+214	
その他	8,746	15.2%	8,701	12.8%	△44	
資産合計	57,370	100.0%	68,035	100.0%	+10,665	
流動負債	8,538	14.9%	17,085	25.1%	+8,546	
仕入債務	5,811	10.1%	13,585	20.0%	+7,773	
その他	2,727	4.8%	3,500	5.1%	+772	
固定負債	1,620	2.8%	1,700	2.5%	+79	◆純資産 利益剰余金の増加
負債合計	10,159	17.7%	18,785	27.6%	+8,625	
純資産合計	47,210	82.3%	49,250	72.4%	+2,039	

決算ハイライト⑥ キャッシュ・フロー計算書



(単位：百万円)

	平成29年3月期 第1四半期	平成30年3月期 第1四半期	平成30年3月期 第1四半期の内訳	
営業活動による キャッシュ・フロー	△ 848	486	増加要因: 税引前四半期純利益 仕入債務の増加 減少要因: 売上債権の増加	4,532百万円 7,702百万円 10,948百万円
投資活動による キャッシュ・フロー	△ 1,074	△ 1,700	増加要因: 有形証券の償還 減少要因: 有形固定資産の取得	100百万円 1,779百万円
フリー キャッシュ・フロー	△ 1,923	△ 1,213	主な要因: 投資キャッシュ・フローの減少	
財務活動による キャッシュ・フロー	△ 578	△ 815	減少要因: 配当金の支払い	815百万円
現金及び現金同等物の増減額	△ 2,501	△ 2,028		前第1四半期 当第1四半期
現金及び現金同等物の期首残高	25,788	20,794	自己資本比率	83.9% 72.4%
現金及び現金同等物の期末残高	23,286	18,765	(※)ご参考 前期末	82.3%



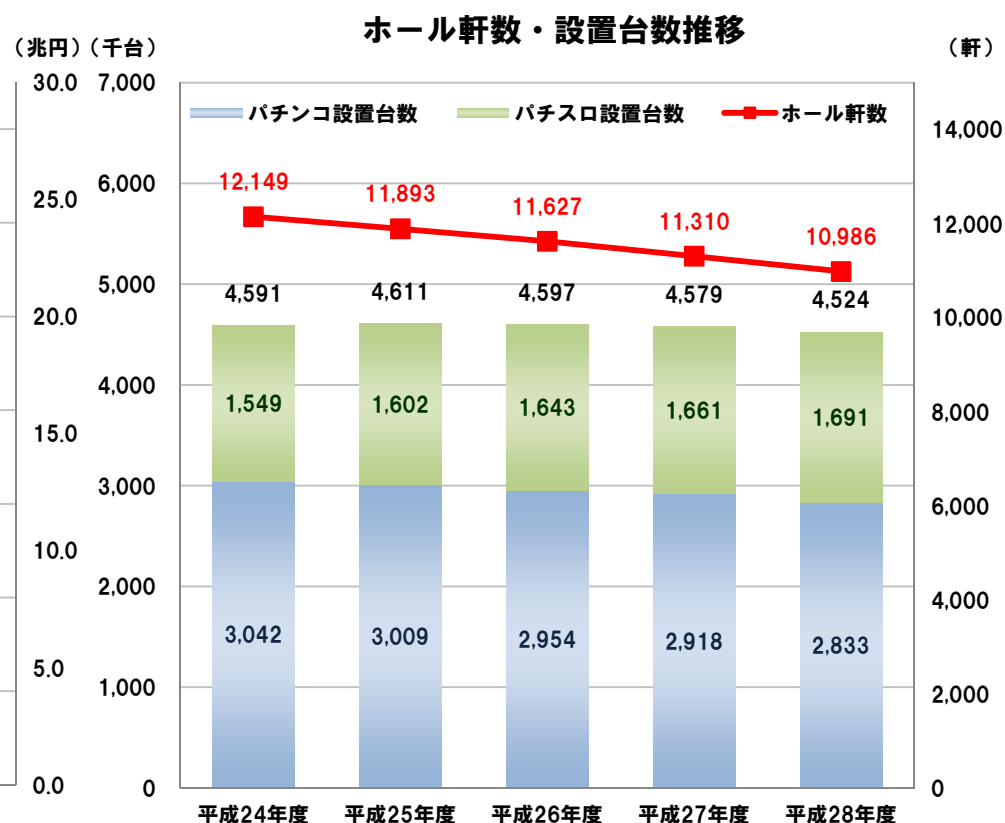
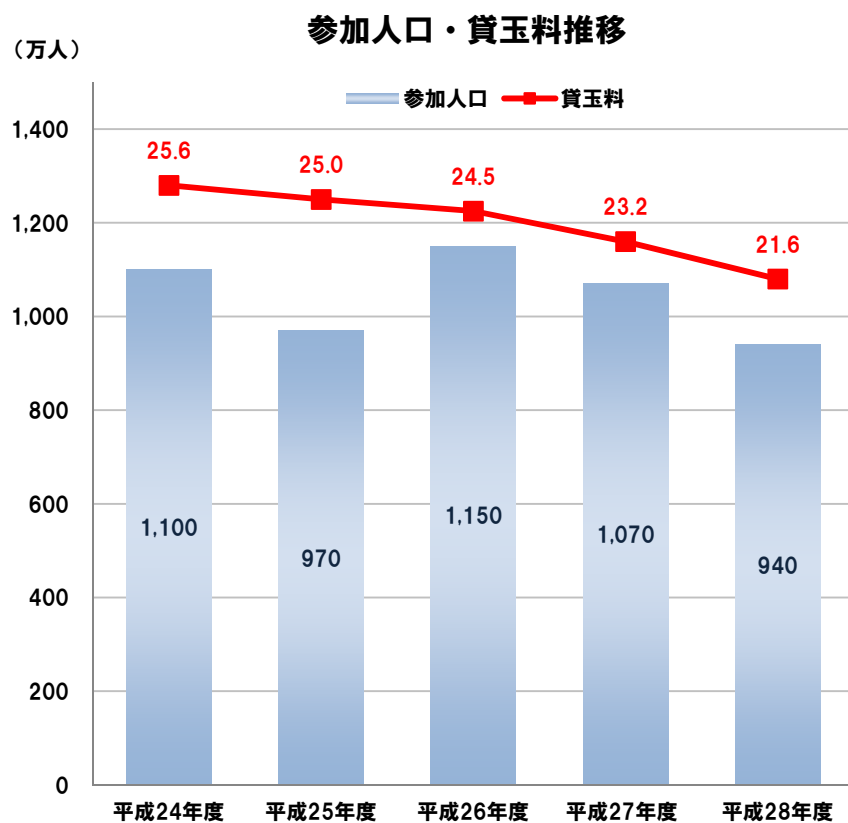
3. パチンコ・パチスロ市場の見通し

パチンコ・パチスロ市場の推移



項目	平成24年度	平成25年度	平成26年度	平成27年度	平成28年度
参加人口 (万人)	1,100	970	1,150	1,070	940
賞玉料 (兆円)	25.6	25.0	24.5	23.2	21.6

項目	平成24年度	平成25年度	平成26年度	平成27年度	平成28年度	
ホール軒数(軒)	12,149	11,893	11,627	11,310	10,986	
設置台数 (千台)	パチンコ	3,042	3,009	2,954	2,918	2,833
	パチスロ	1,549	1,602	1,643	1,661	1,691

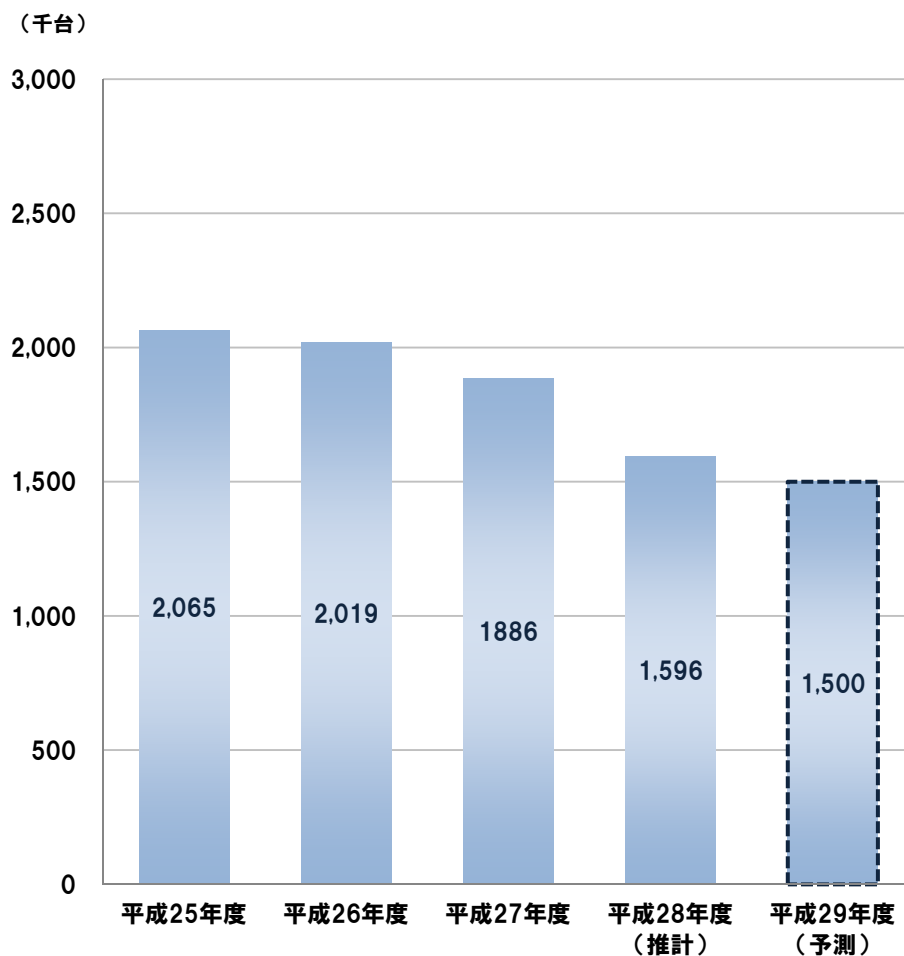


出所：警察庁（ホール軒数・設置台数）・日生産性本部『レジャー白書』（参加人口・賞玉料）

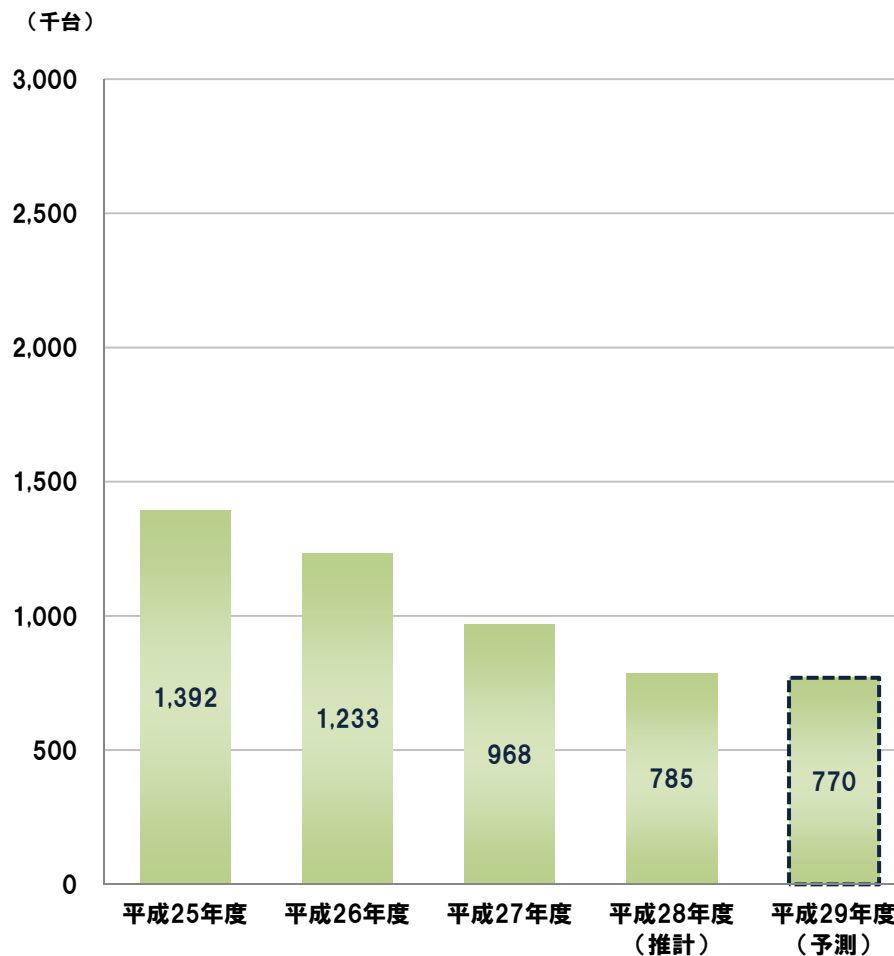
遊技機市場の販売台数推移



パチンコ遊技機の世界販売台数



パチスロ遊技機の世界販売台数



データ出所：株式会社経済研究所「2016年版 パチンコ関連メーカーの動向とマーケットシェア」より平成25年度～27年度の実績値 ※平成28年度・29年度は当社推計値・予測値

4. 平成30年3月期 通期業績計画

第2四半期以降の発売予定機種



パチスロ遊技機

パチンコタイトルとのタイアップ機種



©ESE/世界でいちばん強くなりたい!製作委員会



パチスロ 世界でいちばん強くなりたい!
(平成29年8月発売予定)

平成30年3月期 業績計画



■業績予想につきましては、平成29年5月12日発表の業績予想に変更はありません。

(単位:百万円、販売台数は百台未満切捨て)

	第1四半期		通 期	
	実 績	構成比	計 画	構成比
パチンコ遊技機	32,800台	73.7%	105,000台	80.8%
パチスロ遊技機	11,700台	26.3%	25,000台	19.2%
計	44,500台	100.0%	130,000台	100.0%
売上高	18,472	100.0%	50,000	100.0%
営業利益	4,460	24.1%	2,500	5.0%
経常利益	4,534	24.5%	2,500	5.0%
当期(四半期)純利益	2,848	15.4%	1,700	3.4%
1株当たり 当期(四半期)純利益	116.75円	—	69.68円	—
1株当たり配当金	—	—	50円 (中間・期末 各25円)	配当性向 71.8%

自己株式の取得に関するお知らせ

詳細につきましては、平成29年7月28日に開示しました、
「自己株式の取得および自己株式立会外買付取引(ToSTNeT-3)による自己株式の買付けに関するお知らせ(会社法第165条第2項の
規定による定款の定めに基づく自己株式の取得および自己株式立会外買付取引(ToSTNeT-3)による自己株式の買付け)」をご確認下さい。

1. 自己株式の取得を行う理由

資本効率の向上を図るとともに、機動的な資本政策の遂行および株主への利益還元を
目的として自己株式の取得を行うものであります。

2. 取得に係る事項の内容

- | | |
|---------------|-----------------------------------------|
| (1) 取得する株式の種類 | 当社普通株式 |
| (2) 取得する株式の総数 | 1,000,000株(上限)
(発行済株式総数に対する割合 4.10%) |

(注1) 当該株数の変更は行いません。なお、市場動向等により一部または全部の取得が行われない可能性もあります。

(注2) 取得予定株式数に相当する売付注文をもって買付けを行います。

(ご参考) 平成29年6月30日時点の自己株式の保有	
発行済株式総数	24,395,500株
自己株式数	0株

■ お問い合わせ先

株式会社 藤商事 経営企画本部 広報・IR 室

TEL:06-6949-0323 FAX:06-6949-3174

- 本資料は、当社の事業内容等をご説明するために、現時点で入手できる情報に基づき作成したものです。本資料を作成するに当たっては、正確性を期すために慎重に行っておりますが、完全性を保証するものではありません。本資料中の情報によって生じた障害・問題等に関しては、当社は一切責任を負うものではありませんので、ご了承下さい。
- 本資料に記載されている業績見通し等の将来に関する記述は、当社が現在入手している情報および合理的であると判断する一定の前提に基づいており、その達成を当社として約束する趣旨のものではありません。実際の業績等は、遊技機の型式試験の適合状況をはじめ、様々な要因により大きく異なる可能性があります。投資を行う際には、投資家ご自身のご判断でなさるようお願いいたします。