

株式会社 藤商事 会社説明会

1. 会社概要と業績動向
2. 注目していただきたい3つのポイント

野村IR 資産運用フェア2015 12月11日・12日開催



証券コード 6257

1. 会社概要と業績動向

当社プロフィール・企業理念

部門体制について

パチンコ業界について

藤商事の商品開発“ヒト味違う” 藤商事の遊技機

2016年3月期の業績について

中長期の成長戦略



当社プロフィール (2015年9月30日現在)



社名 株式会社 藤商事

上場市場 東証JASDAQスタンダード
(証券コード6257)

設立 1966年10月

本社 大阪市中央区

資本金 32億81百万円

従業員数 462名

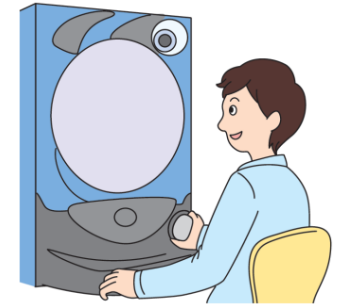


**代表取締役社長
松元 邦夫**

**藤商事は、大阪で生まれ育った
パチンコ・パチスロメーカーです**

企業理念
お客様の
繁栄を売ろう
より良い稼働
より高い信頼

ファンの皆様には
『楽しさ』を



ホール様には
『利益貢献』を



ファンの皆様・ホール様 ともに喜ばれる遊技機を創出し、
販売シェアの拡大を図る

部門体制について

研究開発拠点

名古屋・東京の2拠点体制
積極的な研究開発投資と人材育成

生産拠点



名古屋工場
(愛知県一宮市) **本社**

大阪支店

神戸営業所

広島営業所

福岡支店

熊本営業所

鹿児島営業所

高松営業所

京都営業所

金沢営業所

静岡営業所

仙台支店

八王子営業所

埼玉支店

東京支店

千葉営業所

横浜営業所

名古屋支店

名古屋開発部
(愛知県一宮市)

札幌営業所

青森営業所

営業拠点

全国 6支店・13営業所



大阪支店

東京支店


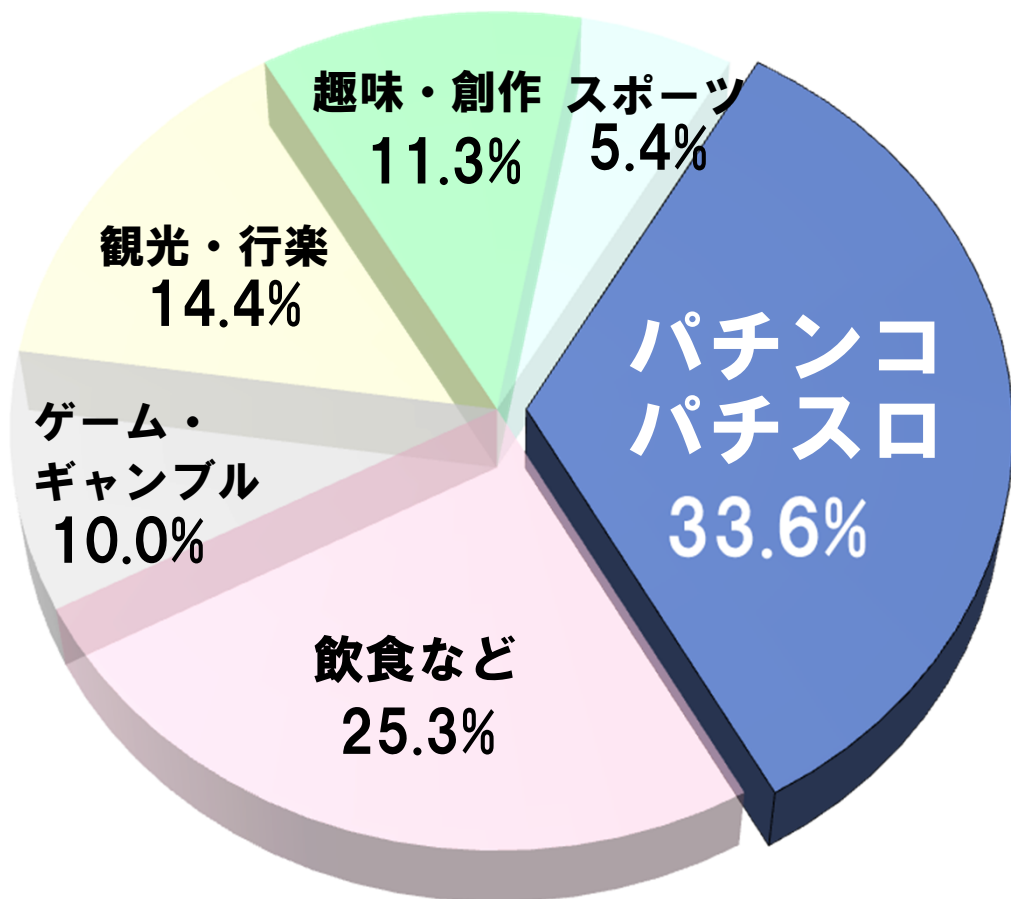


東京開発事業所
(千代田区丸の内)



パチンコ産業の規模

余暇市場全体 72兆9,230億円



参加人口

1,150万人

ホール店舗軒数

11,627軒
(2014年12月末)

ホール売上高(貸玉料)

24兆5,040億円

余暇市場の中で大きな位置を占める

出所 「レジャー白書2015」(財)日本生産性本部 / 警察庁

遊技機市場の規模①

ホール売上高(貸玉料) 約24兆5,000億円

景品として還元(86%)

約21兆円

粗利益(14%)

約3兆5,000億円

※各比率は当社推計

集客促進投資

遊技機購入費 (約30%)

パチンコ遊技機 6,400億円

パチスロ遊技機 4,200億円

その他諸経費

(人件費・設備維持費・税金等)

純利益

遊技機市場の規模は約1兆600億円

出所 「レジャー白書2015」(財)日本生産性本部 / 「2015年版 パチンコ関連メーカーの動向とマーケットシェア」(株)矢野経済研究所 により当社作成

遊技機市場は大きなマーケットを形成



©1999 鈴木光司 発行：株式会社KADOKAWA 角川書店
©1998「リング」「らせん」製作委員会



©1998「リング」「らせん」製作委員会



遊技機市場
1兆600億円

国内家庭用ゲーム機市場
3,734億円

ソーシャルゲーム市場
5,622億円

出所 「2015 CESAゲーム白書」 一般社団法人コンピュータエンターテインメント協会

「2015年版 パチンコ関連メーカーの動向とマーケットシェア」(株)矢野経済研究所 により当社作成

“ヒト味違う” 藤商事の遊技機



新たなヒットシリーズを創出
パチンコのヒットタイトルをパチスロに活用

『ホラー』シリーズ

『お仕置き』シリーズ

2007年

2011年

2014年

2015年



©1998「リング」「らせん」製作委員会



©1998「リング」「らせん」製作委員会



©1999鈴木光司 発行：株式会社KADOKAWA 角川書店
©1998「リング」「らせん」製作委員会



©1998「リング」「らせん」製作委員会



©地獄少女プロジェクト/三鼎製作委員会



©地獄少女プロジェクト/スカパーウェルシンク・アニプレックス
©地獄少女プロジェクト/三鼎製作委員会

CRリング

CRリング 呪いの7日間

CRリング 運命の日

パチスロリング
呪いの7日間

CR地獄少女 弐(ツー)

パチスロ地獄少女

販売台数 **15,500台**
(2008/3期)

42,800台
(2012/3期)

63,300台
(2015/3期)

21,100台
(2015/3期)

23,100台
(2016/3期第2四半期)

100台
(2016/3期第2四半期)

※販売台数は百台未満切り捨て

ヒト味違う発想で、一步先の“オモシロさ”を目指して！

株式会社 藤商事 8

当期の業績進捗と通期計画



パチンコ機・パチスロ機
販売台数

売上高

経常利益

当期純利益

2016年3月期
通期計画

140,000台

対前期比 19,500台減

44,600百万円

対前期比 20.6%減

4,100百万円

対前期比 48.4%減

2,600百万円

対前期比 46.0%減

2016年3月期
第2四半期累計実績

55,500台

18,581百万円

530百万円

307百万円

2015年3月期
通期実績

159,500台

56,151百万円

7,949百万円

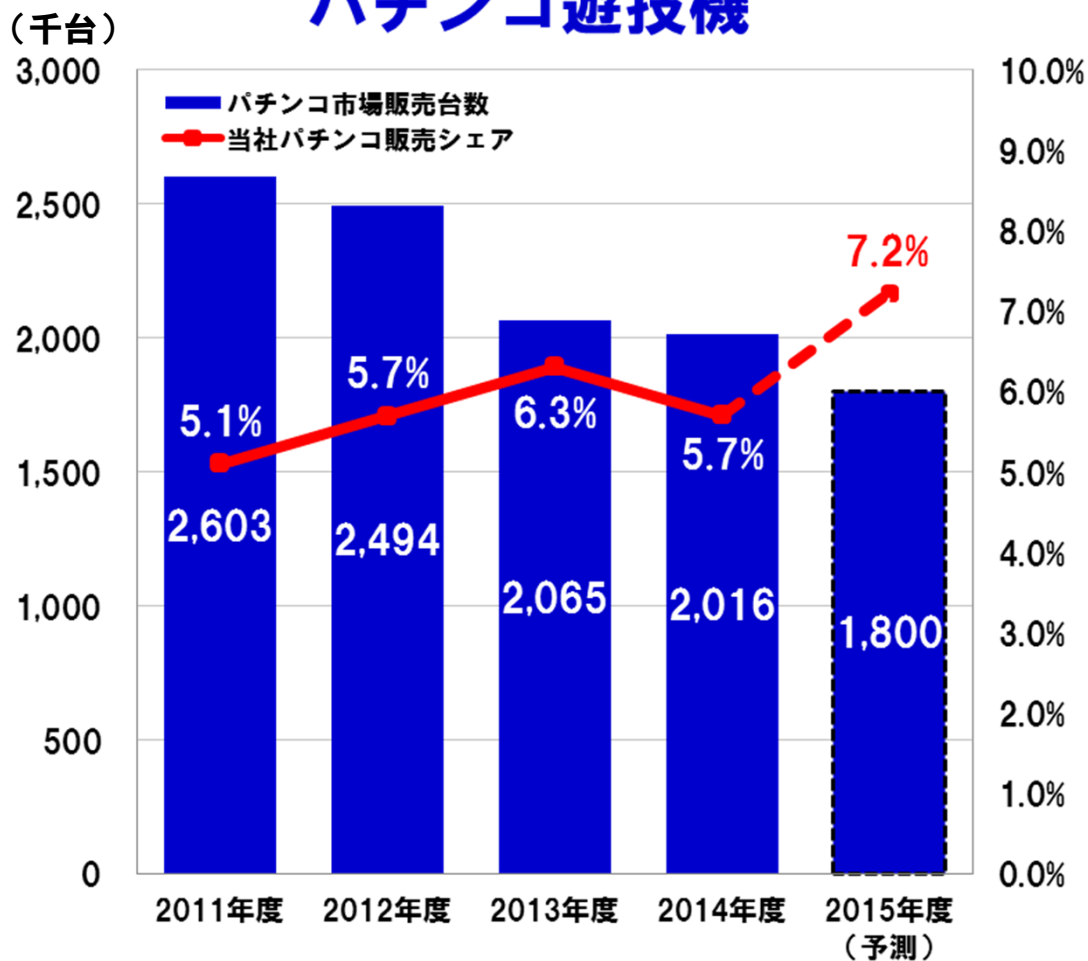
4,812百万円

**通期計画はパチンコ遊技機の販売台数減少が影響し、
前期実績を下回る見通し**

遊技機市場と当社販売台数・シェアの推移



パチンコ遊技機



当社パチンコ販売台数 (千台)				
'12/3	'13/3	'14/3	'15/3	'16/3 (計画)
135	142	130	115	130

パチスロ遊技機



当社パチスロ販売台数 (千台)				
'12/3	'13/3	'14/3	'15/3	'16/3 (計画)
1.7	3.5	5.2	44.1	10.0

データ出所：(株)矢野経済研究所「2015年版 パチンコ関連メーカーの動向とマーケットシェア」より2011年度～2014年度の実績値 ※2015年度は当社予測値

ヒト味違う発想で、一步先の“オモシロさ”を目指して！

パチンコ部門 利益・キャッシュ創出

商品力・収益体質の強化

- ①ホラージャンルに続く、新たなヒットジャンル創出
- ②市場シェアを伸ばすことにより、リユースの財源を確保する

パチスロ部門 安定した収益源へ

稼働力を備えた機種種の安定リリースを目指す

- ①「パチスロリング」に続く、ヒットタイトルの創出
- ②年間3機種種の安定リリース
- ③利益効率の高いパチスロのシェア確保により、収益性を高める

リユース・リサイクルの強化

厳しい市場環境の中でも安定的に利益を創出

2. 当社で注目していただきたい 3つのポイント





藤商事は『ヒト味違う“オモシロ”さ』 を追求するパチンコ・パチスロメーカーです

ホラー

CRリング 運命の日



©1999 鈴木光司 発行:株式会社KADOKAWA 角川書店
©1998「リング」らせん製作委員会

CR 暴れん坊将軍 怪談



©東映

時代劇

お仕置き

パチスロ地獄少女



©鎌倉少女プロジェクト/スカーヴェルシク・アニプレックス
©地獄少女プロジェクト/三麗製作委員会

CR 緋弾のアリア



©2011 赤松中学・株式会社KADOKAWA メディアファクトリー刊/東京武偵高校

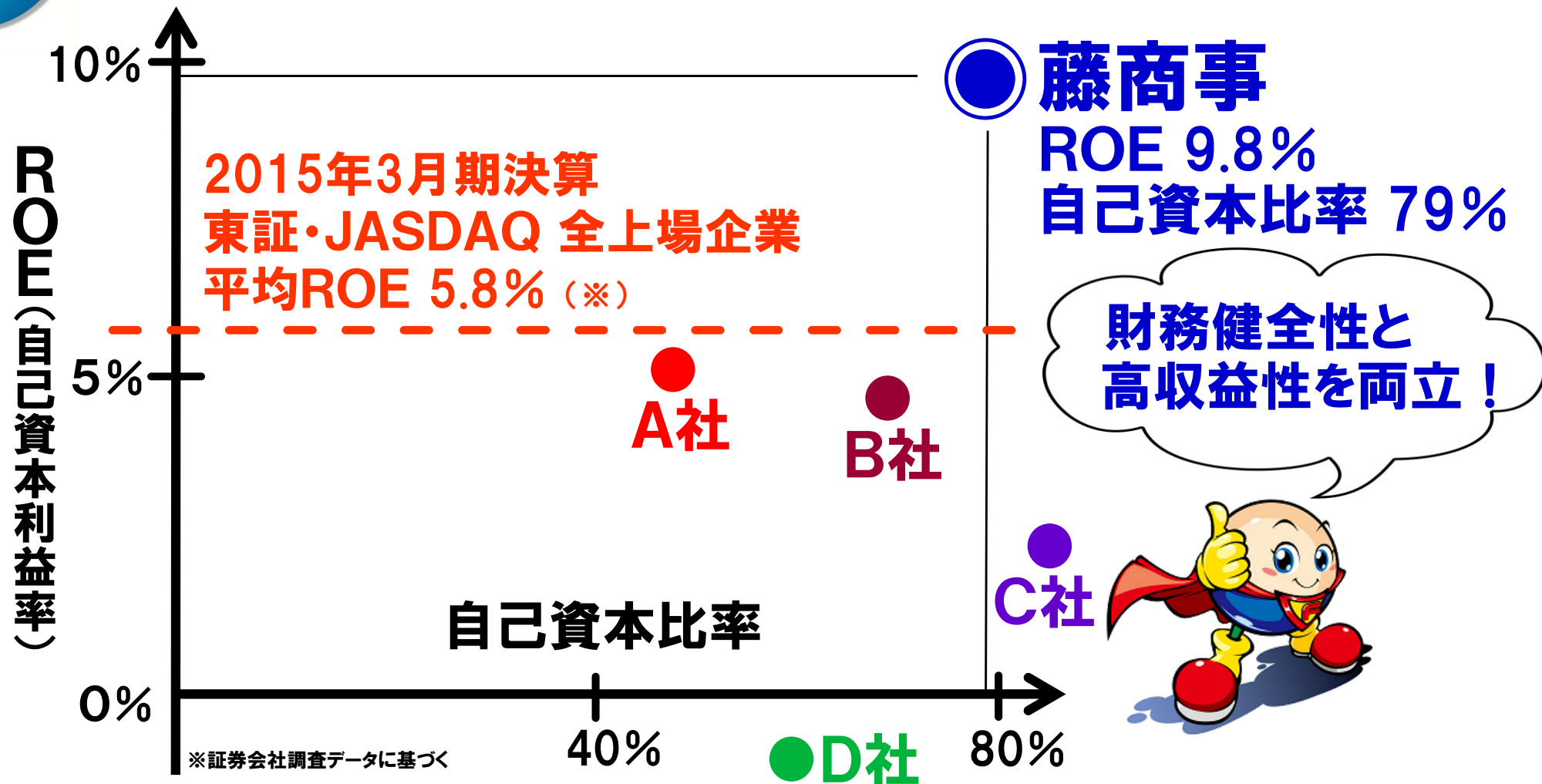
萌え

人気ジャンルの創出
パチンコ・パチスロ
とのタイアップ



強固な財務基盤と高い収益性

同業他社 上場企業との比較 (2015年3月期実績)

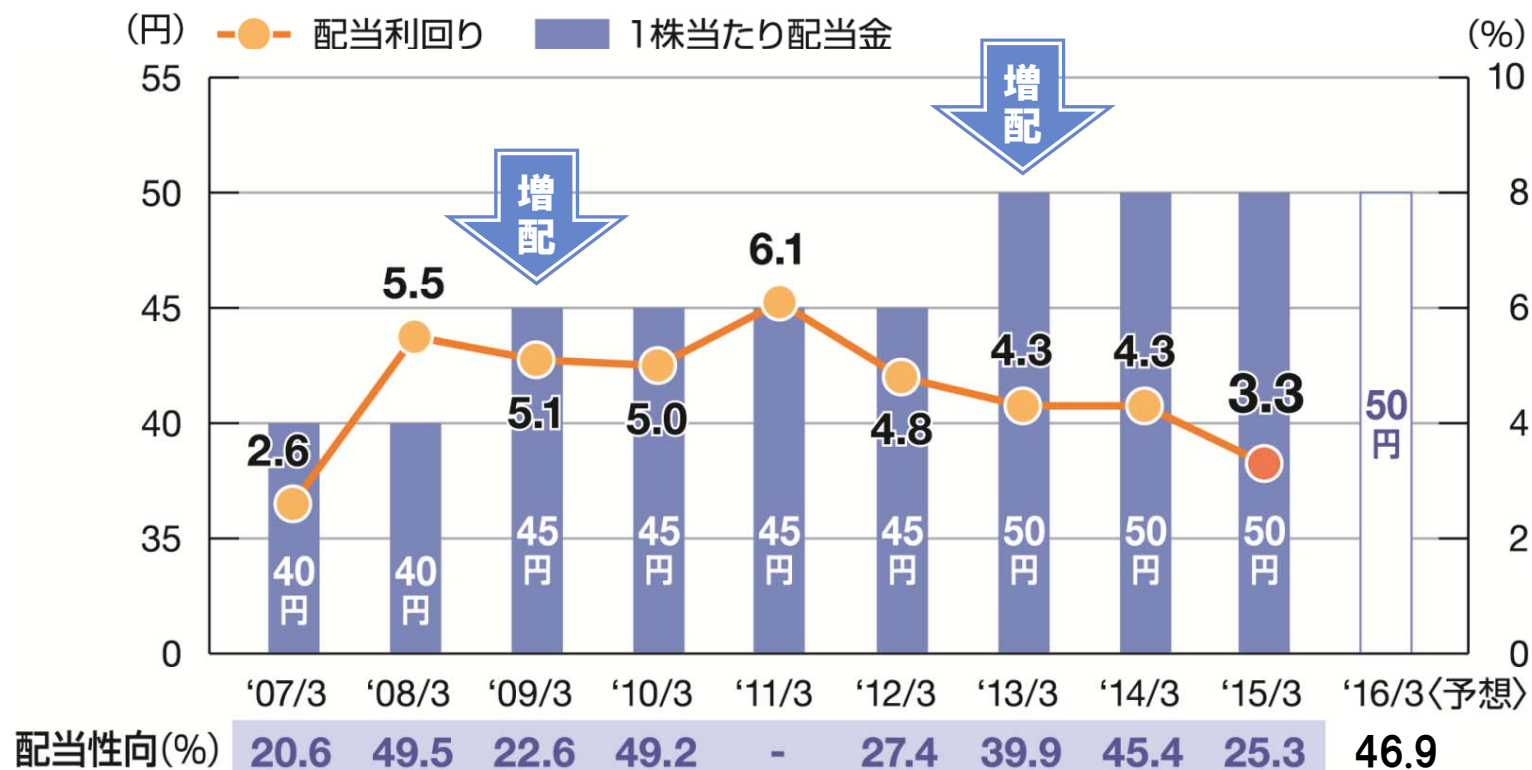




安定配当・高配当利回り

2007年の上場以来、2回の増配を実施

配当利回り / 1株当たり配当金 / 配当性向



※配当利回りは、1株当たりの年間配当金/各年3月最終取引日の株価(終値)×100にて算出しております。

※上記数値につきましては、株式の分割を考慮した数値で算出しております。



**藤商事は『ヒト味違う“オモシロ”さ』
を追求するパチンコ・パチスロメーカーです**



強固な財務基盤と高い収益性
自己資本比率 79% ROE 9.8% (2015年3月期)



安定配当・高配当利回り
2007年の上場以来、2回の増配を実施

証券コード 6 2 5 7

株式会社 藤商事を

よろしくお願いいたします。

本資料は、当社の事業内容等をご説明するために、現時点で入手できる情報に基づき作成したものです。本資料を作成するに当たっては、正確性を期すために慎重に行っておりますが、完全性を保証するものではありません。本資料中の情報によって生じた障害・問題等に関しては、当社は一切責任を負うものではありませんので、ご了承下さい。
本資料に記載されている業績見通し等の将来に関する記述は、当社が現在入手している情報および合理的であると判断する一定の前提に基づいており、その達成を当社として約束する趣旨のものではありません。実際の業績等は、遊技機の型式試験の適合状況をはじめ、様々な要因により大きく異なる可能性があります。投資を行う際には、投資家ご自身のご判断でなさるようお願いいたします。



参考資料 主な会社沿革

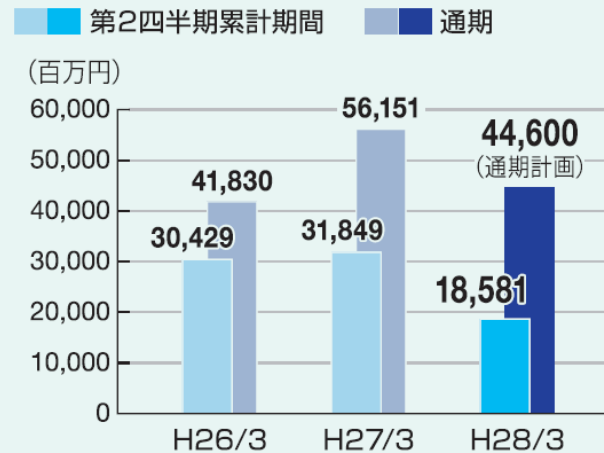


西 暦	主 な 沿 革
1966年	株式会社藤商事を設立 ジャン球遊技機の事業を推進
1973年	アレンジボール遊技機の製造および販売を開始
1989年	パチンコ遊技機の製造および販売を開始
2003年	パチスロ遊技機の製造および販売を開始
2007年	ジャスダック証券取引所に上場（2007年11月 J-Stock銘柄に選定）
2013年	サン電子株式会社と資本・業務提携契約を締結
2013年	東京証券取引所JASDAQ(スタンダード)に上場
2014年	東京証券取引所JASDAQ(スタンダード)にて貸借銘柄に選定

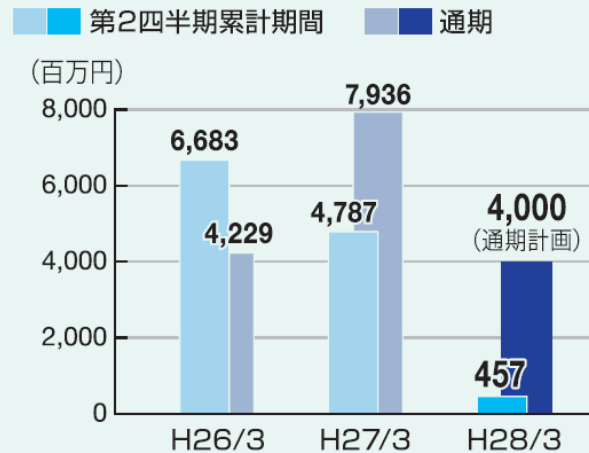
参考資料 業績推移



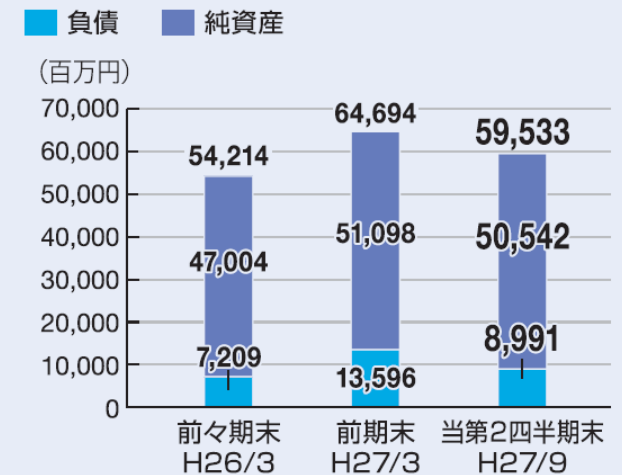
売上高



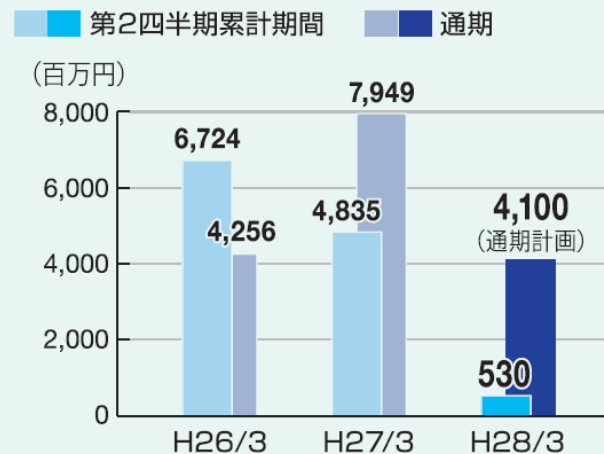
営業利益



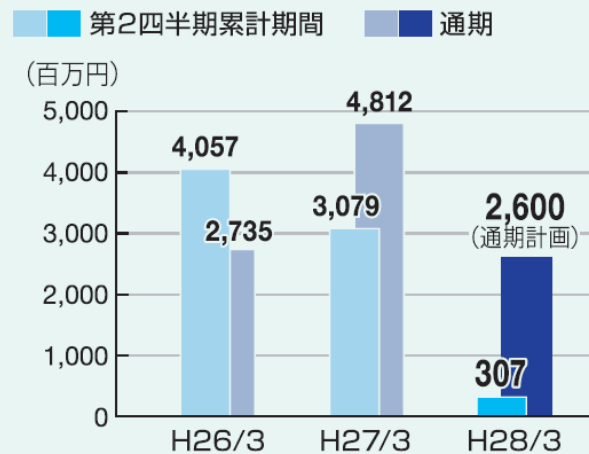
負債純資産合計



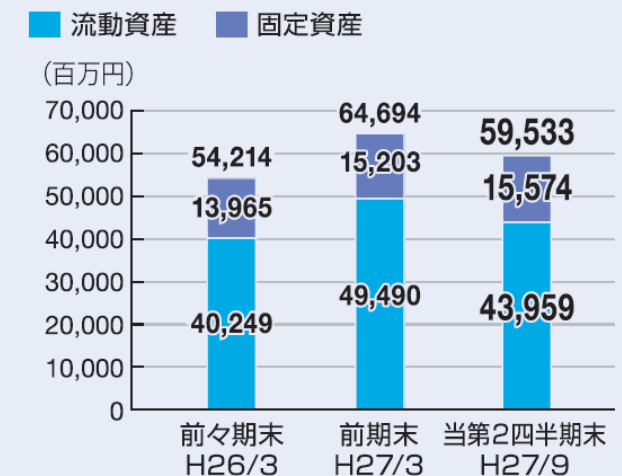
経常利益



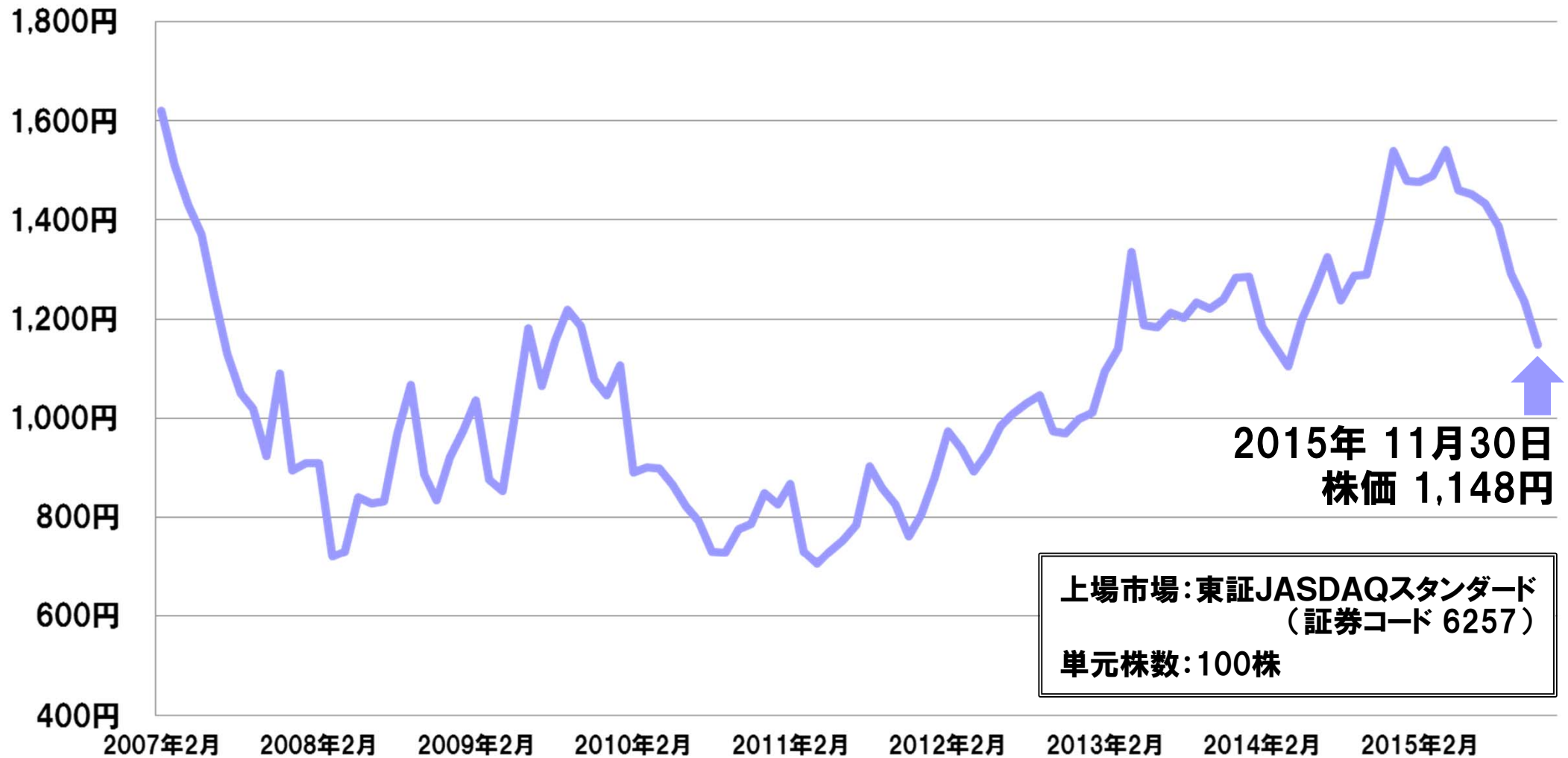
四半期(当期)純利益



資産合計



上場来の当社株価推移（月次終値ベース）



2015年 11月30日
株価 1,148円

上場市場:東証JASDAQスタンダード
(証券コード 6257)
単元株数:100株

※上記数値につきましては、株式の分割を考慮した数値で算出しております。

MEMO