

株式会社 藤商事 会社説明会

1. 会社概要と業績動向
2. 注目していただきたい3つのポイント

SBIマネープラザ IRセミナー 2015年11月12日開催



証券コード 6257

1. 会社概要と業績動向

当社プロフィール・経営ビジョン
部門体制について
パチンコ業界について
藤商事の商品開発
2016年3月期の業績について
中長期の成長戦略



当社プロフィール (2015年9月30日現在)



社名 株式会社 藤商事

上場市場 東証JASDAQスタンダード
(証券コード6257)

設立 昭和41年10月

本社 大阪市中央区

資本金 32億81百万円

従業員数 462名



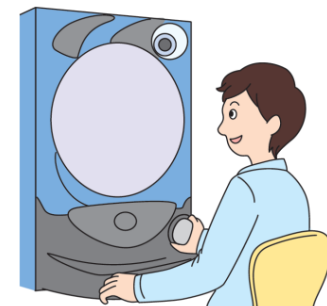
**代表取締役社長
松元 邦夫**

**藤商事は、大阪で生まれ育った
パチンコ・パチスロメーカーです**

ヒト味違う発想で、一步先の“オモシロさ”を目指して！

企業理念
お客様の
繁栄を売ろう
より良い稼働
より高い信頼

ファンの皆様には
『楽しさ』を



ホール様には
『利益貢献』を



ファンの皆様・ホール様 とともに喜ばれる遊技機を創出し、
販売シェアの拡大を図る

部門体制について

営業拠点



大阪支店



札幌営業所

青森営業所

金沢営業所

本社

静岡営業所

仙台支店



東京支店

大阪支店

神戸営業所

広島営業所

八王子営業所

埼玉支店

東京支店

千葉営業所

福岡支店

熊本営業所

鹿児島営業所

横浜営業所

名古屋支店

高松営業所

京都営業所



全国 6支店・13営業所

研究開発拠点・生産拠点

研究開発拠点

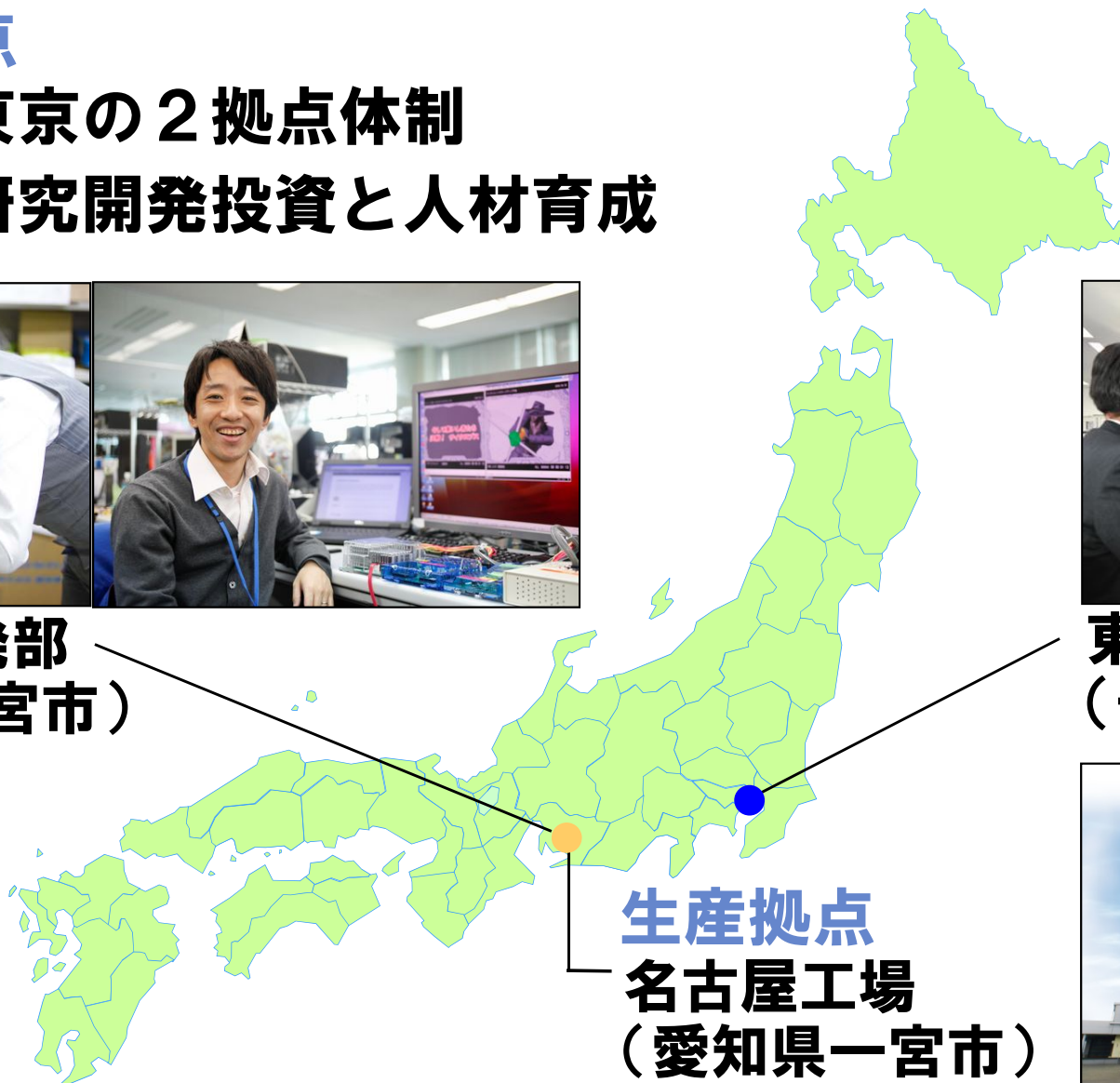
- 名古屋と東京の2拠点体制
- 積極的な研究開発投資と人材育成



名古屋開発部
(愛知県一宮市)



東京開発事業所
(千代田区丸の内)



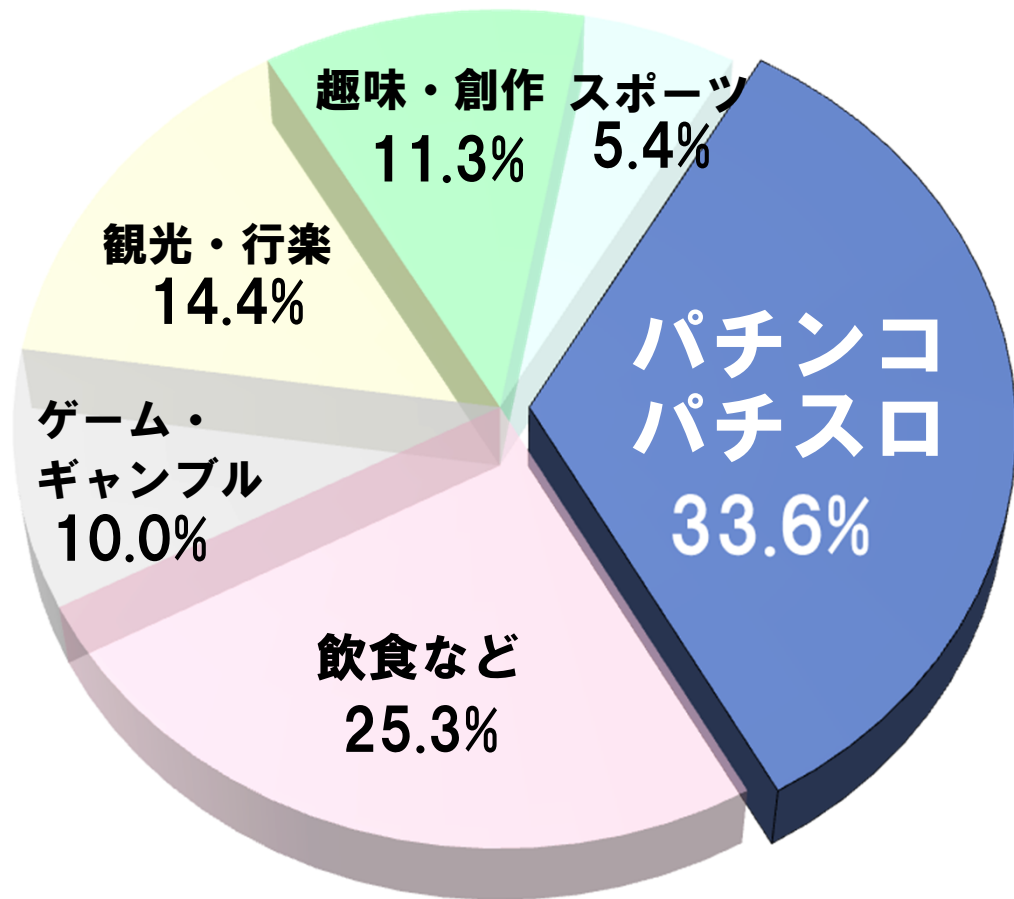
生産拠点
名古屋工場
(愛知県一宮市)



パチンコ業界について

パチンコ産業の規模

余暇市場全体 72兆9,230億円



参加人口

1,150万人

ホール店舗軒数

11,627軒
(2014年12月末)

ホール売上高(貸玉料)

24兆5,040億円

余暇市場の中で大きな位置を占める

出所 「レジャー白書2015」(財)日本生産性本部 / 警察庁

遊技機市場の規模①

ホール売上高(貸玉料) 約24兆5,000億円

景品として還元(86%)

約21兆円

粗利益(14%)

約3兆5,000億円

※各比率は当社推計

集客促進投資

遊技機購入費 (約30%)

パチンコ遊技機 6,400億円

パチスロ遊技機 4,200億円

その他諸経費

(人件費・設備維持費・税金等)

純利益

遊技機市場の規模は約1兆600億円

出所 「レジャー白書2015」(財)日本生産性本部 「2015年版 パチンコ関連メーカーの動向とマーケットシェア」(株)矢野経済研究所 により当社作成

遊技機市場は大きなマーケットを形成



©1999 鈴木光司 発行:株式会社KADOKAWA 角川書店
©1998「リング」「らせん」製作委員会



©1998「リング」「らせん」製作委員会



遊技機市場
1兆600億円

国内家庭用ゲーム機市場
3,734億円

ソーシャルゲーム市場
5,622億円

出所 「2015 CESAゲーム白書」 一般社団法人コンピュータエンターテインメント協会

「2015年版 パチンコ関連メーカーの動向とマーケットシェア」(株)矢野経済研究所 により当社作成

遊技機メーカーについて



パチンコ遊技機のメーカーは、すべて日工組に加盟しています

	日本遊技機工業組合（略称 日工組）	
	遊技機メーカー35社 （2015年11月現在）	
主なメーカー	上場企業	未上場企業
	株式会社藤商事	株式会社三洋物産
	株式会社SANKYO	京楽産業. 株式会社
	株式会社平和	株式会社ニューギン
	セガサミーホールディングス株式会社	株式会社サンセイアールアンドディ
	(順不同)	

藤商事の商品開発 『ヒト味違う“オモシロさ”』の追求

“ヒト味違う” 藤商事の遊技機



『ホラー』と言えば藤商事 『ホラー』シリーズ

2007年



©1998「リング」「らせん」製作委員会

CRリング

販売台数 15,500台
(2008/3期)

2011年



©1998「リング」「らせん」製作委員会

CRリング 呪いの7日間

販売台数 42,800台
(2012/3期)

2013年



©東映ビデオ株式会社/「呪怨」製作委員会/
「呪怨2」製作委員会/株式会社ドワンゴ

CR呪怨

販売台数 57,200台
(2014/3期)

2014年



©1999鈴木光司 発行：株式会社KADOKAWA 角川書店
©1998「リング」「らせん」製作委員会

CRリング 運命の日

販売台数 63,300台
(2015/3期)

2015年



©2004「着信アリ」製作委員会
©2003秋元康 発行：株式会社KADOKAWA 角川書店

CR着信アリ

販売台数 10,900台
(2016/3期第2四半期)

※販売台数は百台未満切り捨て

ヒト味違う発想で、一步先の“オモシロさ”を目指して！

株式会社 藤商事 13

“ヒト味違う” 藤商事の遊技機



新ジャンル『お仕置き』シリーズ

2011年



©地獄少女プロジェクト/スカパーウェルシンク・アニプレックス ©地獄少女プロジェクト/三鼎製作委員会
The font used on this product is provided by Hakusyu Fonts co.,Ltd.

CR地獄少女

販売台数

15,600台
(2012/3期)

2015年



©地獄少女プロジェクト/三鼎製作委員会

CR地獄少女 弐(ツー)

25,800台
(2016/3期第2四半期)



©地獄少女プロジェクト/スカパーウェルシンク・アニプレックス ©地獄少女プロジェクト/三鼎製作委員会

パチスロ地獄少女

100台
(2016/3期第2四半期)



原作 怨み屋本舗シリーズ 栗原正尚(集英社「グランドジャンプ」)

CR怨み屋本舗

販売中
(11月下旬納品予定)

※販売台数は百台未満切り捨て

ヒト味違う発想で、一步先の“オモシロさ”を目指して！

“ヒト味違う” 藤商事の遊技機



パチンコのヒットタイトルをパチスロに活用

2013年



Van Helsing is a trademark and copyright of Universal Studios.
Licensed by Universal Studios Licensing LLC. All Rights Reserved.



©真島ヒロ/藤商事



©水木プロ



©1998「リング」「らせん」製作委員会



©地獄少女プロジェクト/スカーパーヴェルシク・アニメブックス
©地獄少女プロジェクト/三鼎製作委員会

ヴァン・ヘルシング
～ハンティングラッシュ～

パチスロRAVE
エンドレスラッシュ

ゲゲゲの鬼太郎
ブラック鬼太郎の野望

パチスロ リング
呪いの7日間

パチスロ地獄少女

販売台数

2,100台
(2013/3期)

3,700台
(2014/3期)

1,400台
(2014/3期)

21,100台
(2015/3期)

100台
(2016/3期第2四半期)

※販売台数は百台未満切り捨て

ヒト味違う発想で、一步先の“オモシロさ”を目指して！

株式会社 藤商事 15

2016年3月期の業績について

第2四半期累計期間実績



(単位：百万円、販売台数は百台未満切捨て)

販売台数	2015年3月期 第2四半期累計期間			2016年3月期 第2四半期累計期間			販売台数 対前年 同期比
	タイトル数	販売台数	構成比	タイトル数	販売台数	構成比	
パチンコ遊技機	4	75,100台	84.4%	4	55,400台	99.7%	△19,700台
パチスロ遊技機	1	13,900台	15.6%	1	100台	0.3%	△13,700台
計	5	89,100台	100.0%	5	55,500台	100.0%	△33,500台

業績数値	2015年3月期 第2四半期累計期間		2016年3月期 第2四半期累計期間		販売台数 対前年 同期比
	金額	構成比	金額	構成比	
売上高	31,849	100.0%	18,581	100.0%	△13,268
営業利益	4,787	15.0%	457	2.5%	△4,330
経常利益	4,835	15.2%	530	2.9%	△4,305
四半期純利益	3,079	9.7%	307	1.7%	△2,771

**パチンコ遊技機の販売台数減少が影響し、
前年同期を下回る**

通期業績計画

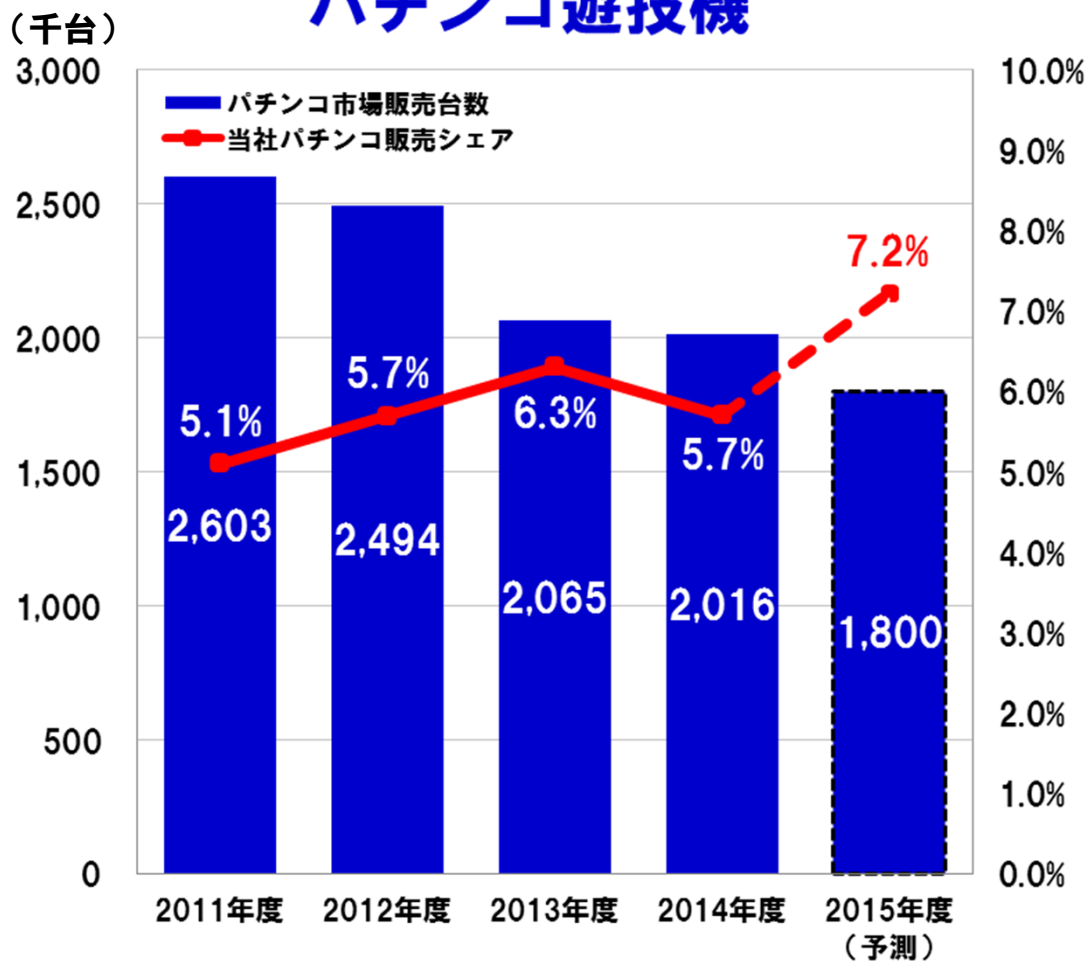


(単位：百万円、販売台数は百台未満切捨て)

項目	2015年3月期 実績		2016年3月期 計画		対前期比増減
	機種数	販売台数	機種数	販売台数	
発売機種数・販売台数	10機種	159,500台	11機種	140,000台	△19,500台
パチンコ遊技機	8機種	115,300台	10機種	130,000台	+14,600台
パチスロ遊技機	2機種	44,100台	1機種	10,000台	△34,100台
売上高	56,151	100.0%	44,600	100.0%	△11,551
営業利益	7,936	14.1%	4,000	9.0%	△3,936
経常利益	7,949	14.2%	4,100	9.2%	△3,849
当期純利益	4,812	8.6%	2,600	5.8%	△2,212
1株当たり当期純利益	197.29円		106.58円		△90.71円
1株当たり配当金	50.00円		50.00円		—
配当性向	25.3%		46.9%		—

遊技機市場と当社販売台数・シェアの推移

パチンコ遊技機



当社パチンコ販売台数 (千台)				
'12/3	'13/3	'14/3	'15/3	'16/3 (計画)
135	142	130	115	130

パチスロ遊技機



当社パチスロ販売台数 (千台)				
'12/3	'13/3	'14/3	'15/3	'16/3 (計画)
1.7	3.5	5.2	44.1	10.0

データ出所：(株)矢野経済研究所「2015年版 パチンコ関連メーカーの動向とマーケットシェア」より2011年度～2014年度の実績値 ※2015年度は当社予測値

中長期の成長戦略

パチンコ部門

パチスロ部門

リユース・リサイクル

パチンコ部門 利益・キャッシュ創出 商品力・収益体質の強化

- ①ホラージャンルに続く、新たなヒットジャンルを創出することで、計画台数のベースとする
- ②市場シェアを伸ばすことにより、リユースの財源を確保する

パチスロ部門 安定した収益源へ 稼働力を備えた機種種の安定リリースを目指す

- ①「パチスロ リング」に続く、ヒットタイトルの創出
- ②年間3機種種の安定リリース
- ③利益効率の高いパチスロのシェア確保により、収益性を高める

リユース・リサイクルの強化
厳しい市場環境の中でも安定的に利益を創出

**新台販売台数の増加
販売シェア向上**

+

**リユース・リサイクル
財源確保による効果発揮**

**パチンコ・パチスロともに
高い利益効果を創出**

2. 当社で注目していただきたい 3つのポイント



注目して頂きたい3つのポイント



藤商事は『ヒト味違う“オモシロ”さ』 を追求するパチンコ・パチスロメーカーです

ホラー

CRリング 運命の日



©1999 鈴木光司 発行:株式会社KADOKAWA 角川書店
©1998「リング」ラゼン製作委員会

CR 暴れん坊将軍 怪談



©東映

時代劇

お仕置き

パチスロ地獄少女



©鎌倉少女プロジェクト/スカーペルシンク・アニプレックス
©地獄少女プロジェクト/三麗製作委員会

CR 緋弾のアリア



©2011 赤松中学・株式会社KADOKAWA メディアファクトリー刊/東京武偵高校

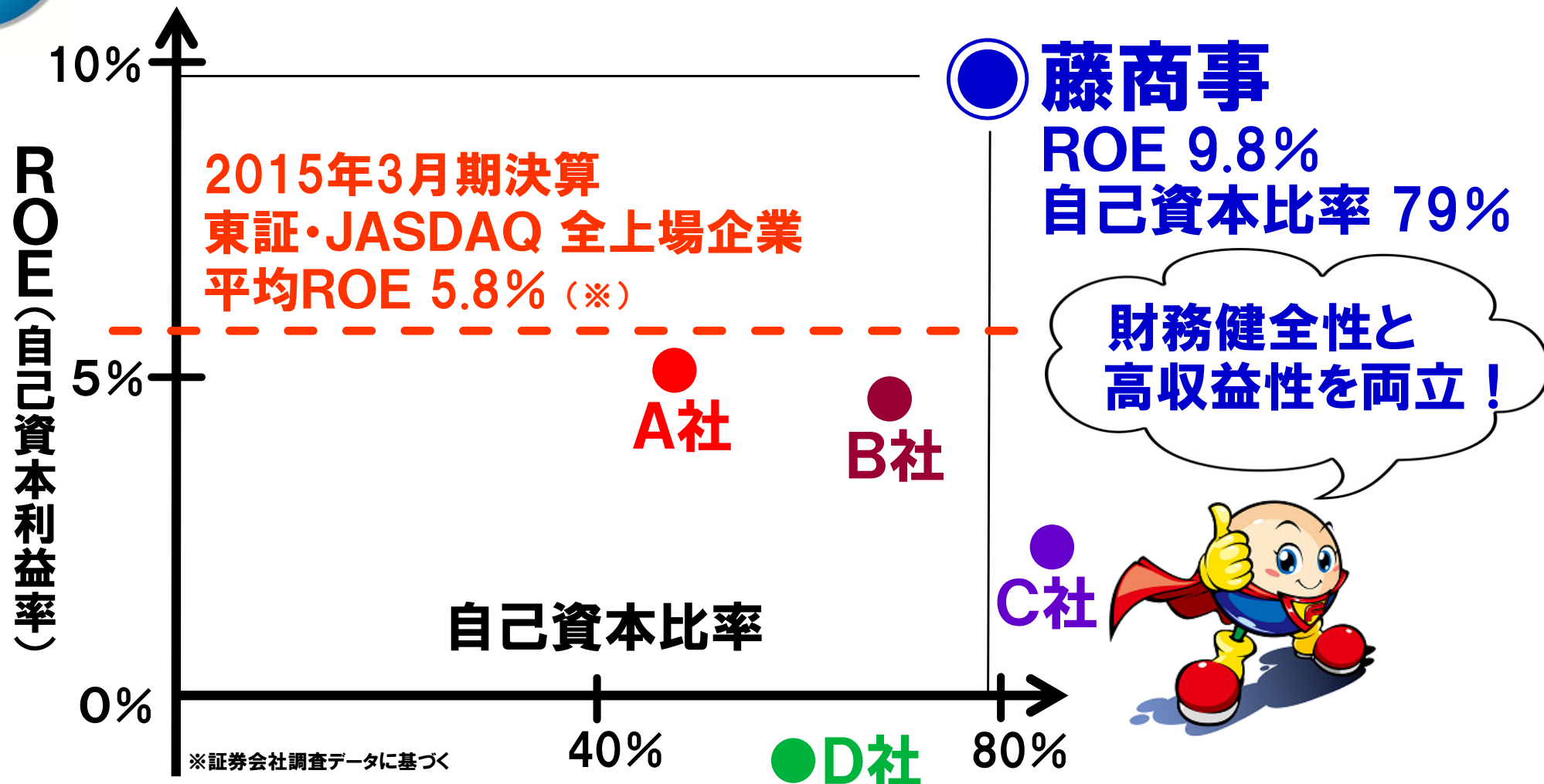
萌え

人気ジャンルの創出
パチンコ・パチスロ
とのタイアップ



強固な財務基盤と高い収益性

同業他社 上場企業との比較 (2015年3月期実績)

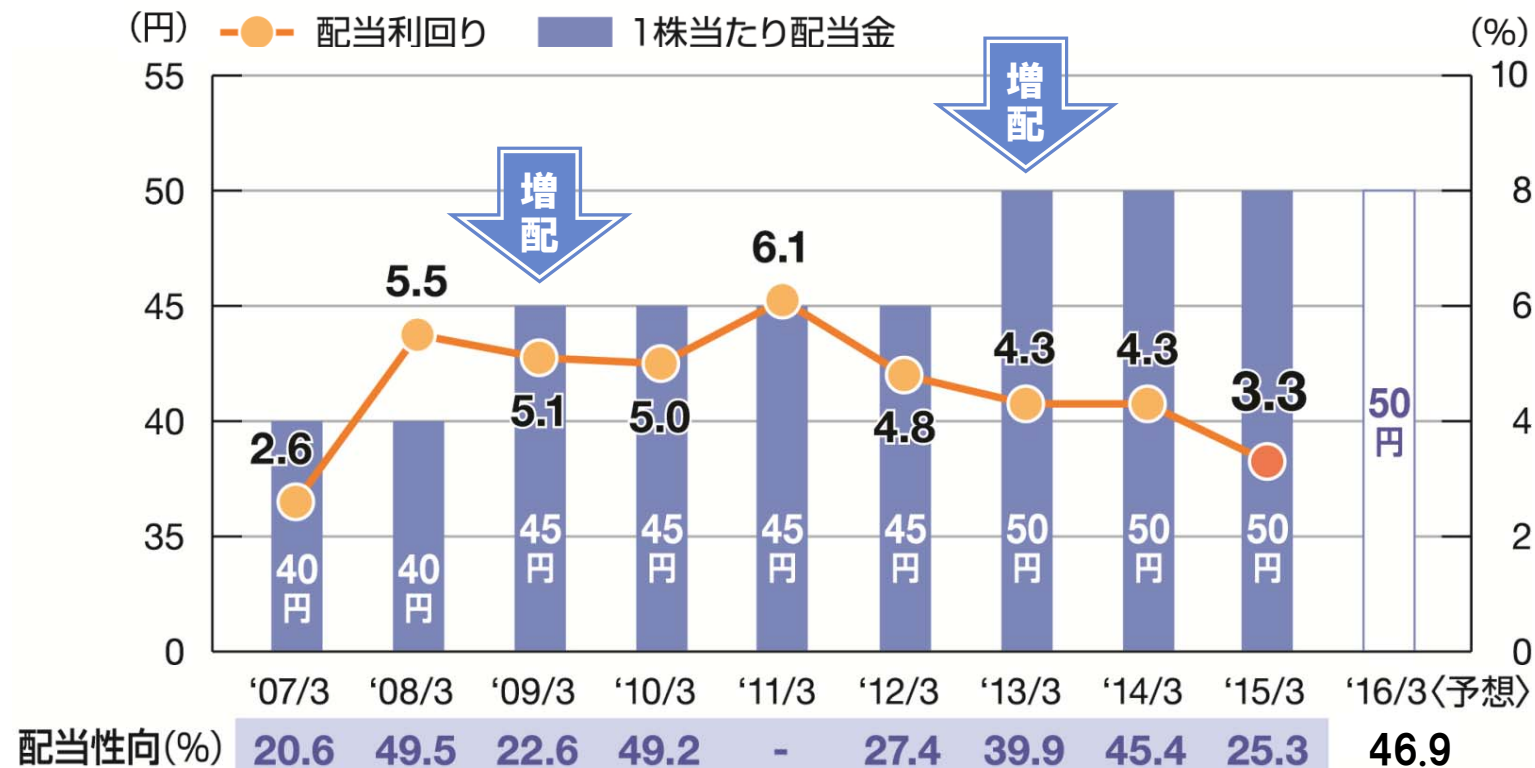




安定配当・高配当利回り

2007年の上場以来、2回の増配を実施

配当利回り / 1株当たり配当金 / 配当性向



※配当利回りは、1株当たりの年間配当金/各年3月最終取引日の株価(終値)×100にて算出しております。

※上記数値につきましては、株式の分割を考慮した数値で算出しております。



**藤商事は『ヒト味違う“オモシロ”さ』
を追求するパチンコ・パチスロメーカーです**



強固な財務基盤と高い収益性
自己資本比率 79% ROE 9.8% (2015年3月期)



安定配当・高配当利回り
2007年の上場以来、2回の増配を実施

証券コード 6 2 5 7

株式会社 藤商事を

よろしくお願いいたします。

本資料は、当社の事業内容等をご説明するために、現時点で入手できる情報に基づき作成したものです。本資料を作成するに当たっては、正確性を期すために慎重に行っておりますが、完全性を保証するものではありません。本資料中の情報によって生じた障害・問題等に関しては、当社は一切責任を負うものではありませんので、ご了承下さい。
本資料に記載されている業績見通し等の将来に関する記述は、当社が現在入手している情報および合理的であると判断する一定の前提に基づいており、その達成を当社として約束する趣旨のものではありません。実際の業績等は、遊技機の型式試験の適合状況をはじめ、様々な要因により大きく異なる可能性があります。投資を行う際には、投資家ご自身のご判断でなさるようお願いいたします。





お問い合わせ先

株式会社 藤商事 経営企画本部 広報・IR 室

TEL:06-6949-0323 FAX:06-6949-3174

本資料は、当社の事業内容等をご説明するために、現時点で入手できる情報に基づき作成したものです。本資料を作成するに当たっては、正確性を期すために慎重に行っておりますが、完全性を保証するものではありません。本資料中の情報によって生じた障害・問題等に関しては、当社は一切責任を負うものではありませんので、ご了承下さい。
本資料に記載されている業績見通し等の将来に関する記述は、当社が現在入手している情報および合理的であると判断する一定の前提に基づいており、その達成を当社として約束する趣旨のものではありません。実際の業績等は、遊技機の型式試験の適合状況をはじめ、様々な要因により大きく異なる可能性があります。投資を行う際には、投資家ご自身のご判断でなさるようお願いいたします。

