

平成26年3月期 第1四半期サマリー

平成25年7月30日

株式会社 藤商事



JASDAQ

証券コード 6257

- | | |
|------------------------------|-------------|
| 1. 平成26年3月期 第1四半期決算概要 | P.2 |
| 2. パチンコ・パチスロ市場の見通し | P.8 |
| 3. 平成26年3月期 通期業績計画 | P.11 |

1. 平成26年3月期 第1四半期決算概要

決算ハイライト① 第1四半期発売機種



パチンコ遊技機(新規タイトル)




©水木プロ

CRゲゲゲの鬼太郎 地獄からの使者
(4月発売)



演出サンプル



決算ハイライト② 販売台数 対前年同期比



(販売台数は百台未満切捨て)

販売台数	平成25年3月期 第1四半期		平成26年3月期 第1四半期		対前年同期比
	販売台数	構成比	販売台数	構成比	
パチンコ遊技機	54,200台	97.9%	29,700台	100.0%	△24,400台
パチスロ遊技機	1,100台	2.1%	一台	—%	△1,100台
計	55,400台	100.0%	29,700台	100.0%	△25,600台

平成25年3月期 第1四半期	販売台数	平成26年3月期 第1四半期	販売台数
	10,000台		23,100台
	21,900台	その他（八犬伝等）	6,600台
	1,100台		
その他（地獄少女、リング）	22,200台		
合計	55,400台	合計	29,700台

決算ハイライト③ 損益計算書



(単位:百万円)

	平成25年3月期 第1四半期		平成26年3月期 第1四半期		構成比増減	備考
	金額	構成比	金額	構成比		
売上高	18,222	100.0%	9,639	100.0%	—	◆売上高(前期比 8,583百万円減少) 販売台数の減少 前第1四半期 55,400台 当第1四半期 29,700台
売上原価	9,376	51.5%	4,752	49.3%	△ 2.1pt	
売上総利益	8,846	48.5%	4,886	50.7%	+ 2.1pt	
販管費	4,078	22.4%	3,765	39.1%	+ 16.7pt	
営業利益	4,768	26.2%	1,121	11.6%	△ 14.5pt	◆ROE 前第1四半期 4.5% 当第1四半期 1.7%
営業外収益	46	0.3%	53	0.6%	+ 0.3pt	
営業外費用	10	0.1%	10	0.1%	+ 0.1pt	
経常利益	4,804	26.4%	1,163	12.1%	△ 14.3pt	
特別利益	—	—	0	0.0%	+ 0.0pt	
特別損失	850	4.7%	0	0.0%	△ 4.7pt	
税引前純利益	3,953	21.7%	1,163	12.1%	△ 9.6pt	
法人税等	1,959	10.8%	391	4.1%	△ 6.7pt	
純利益	1,994	10.9%	772	8.0%	△ 2.9pt	

決算ハイライト④ 貸借対照表



(単位:百万円)

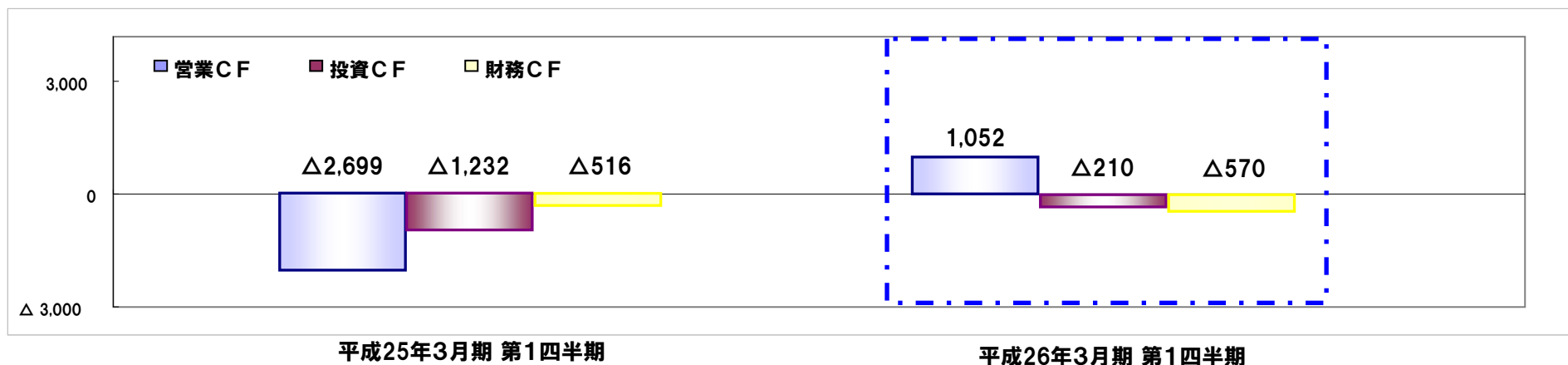
	平成25年3月期末		平成26年3月期 第1四半期末		金額増減	備考
	金額	構成比	金額	構成比		
流動資産	41,759	76.4%	43,380	77.0%	+1,620	◆流動資産
現金及び預金・有価証券	28,373	51.9%	28,754	51.1%	+380	前期末 当第1四半期末
商品及び製品	5	0.0%	8	0.0%	+2	現金及び預金 27,682 27,952
売上債権	3,871	7.1%	4,133	7.3%	+262	有価証券 691 801
その他	9,508	17.4%	10,484	18.6%	+975	計 28,373 28,754
固定資産	12,907	23.6%	12,923	23.0%	+16	
有形固定資産	6,536	12.0%	6,359	11.3%	△176	前期末 当第1四半期末
その他	6,370	11.7%	6,563	11.7%	+193	流動比率 574% 524%
資産合計	54,666	100.0%	56,304	100.0%	+1,637	当座比率 443% 397%
流動負債	7,271	13.3%	8,275	14.7%	+1,004	◆流動負債
仕入債務	4,478	8.2%	5,733	10.2%	+1,254	買掛金の増加
その他	2,792	5.1%	2,542	4.5%	△250	未払法人税等の減少
固定負債	1,615	3.0%	1,665	3.0%	+49	
負債合計	8,887	16.3%	9,941	17.7%	+1,054	
純資産合計	45,779	83.7%	46,363	82.3%	+583	

決算ハイライト⑤ キャッシュ・フロー計算書



(単位:百万円)

	平成25年3月期 第1四半期	平成26年3月期 第1四半期	金額増減	平成26年3月期第1四半期の内訳	
営業活動による キャッシュ・フロー	△ 2,699	1,052	+3,751	増加要因: 税引前四半期純利益	1,163百万円
				仕入債務の増加	1,471百万円
				減少要因: 法人税等の支払い	1,046百万円
				たな卸資産の増加	684百万円
投資活動による キャッシュ・フロー	△ 1,232	△ 210	+1,021	増加要因: 有価証券の償還	90百万円
				減少要因: 有形固定資産の取得	296百万円
フリー キャッシュ・フロー	△ 3,931	841	+4,773	主な要因: 営業活動によるキャッシュ・フローの増加	
財務活動による キャッシュ・フロー	△ 516	△ 570	△ 54	減少要因: 配当の支払い	570百万円
現金及び現金同等物の 増減額	△ 4,447	270	+4,718	前第1四半期	当第1四半期
現金及び現金同等物の 期首残高	28,740	27,431	△ 1,308	自己資本比率 73.9%	82.3%
現金及び現金同等物の 期末残高	24,292	27,702	+3,410	※ご参考 前期末 83.7%	



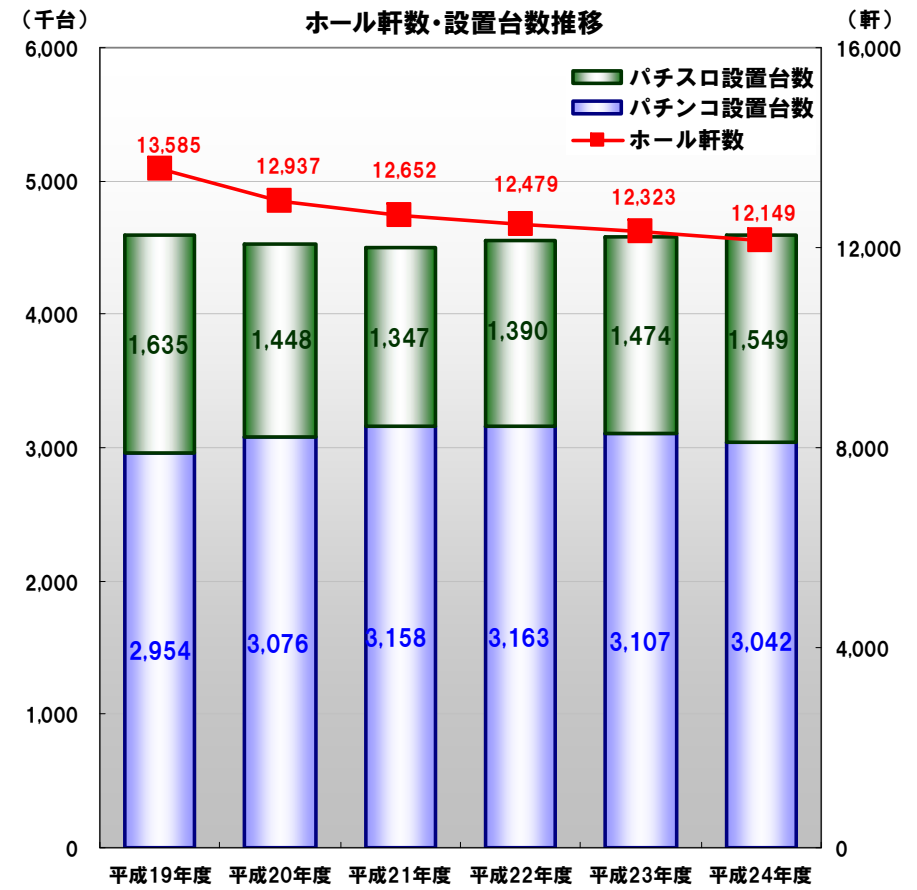
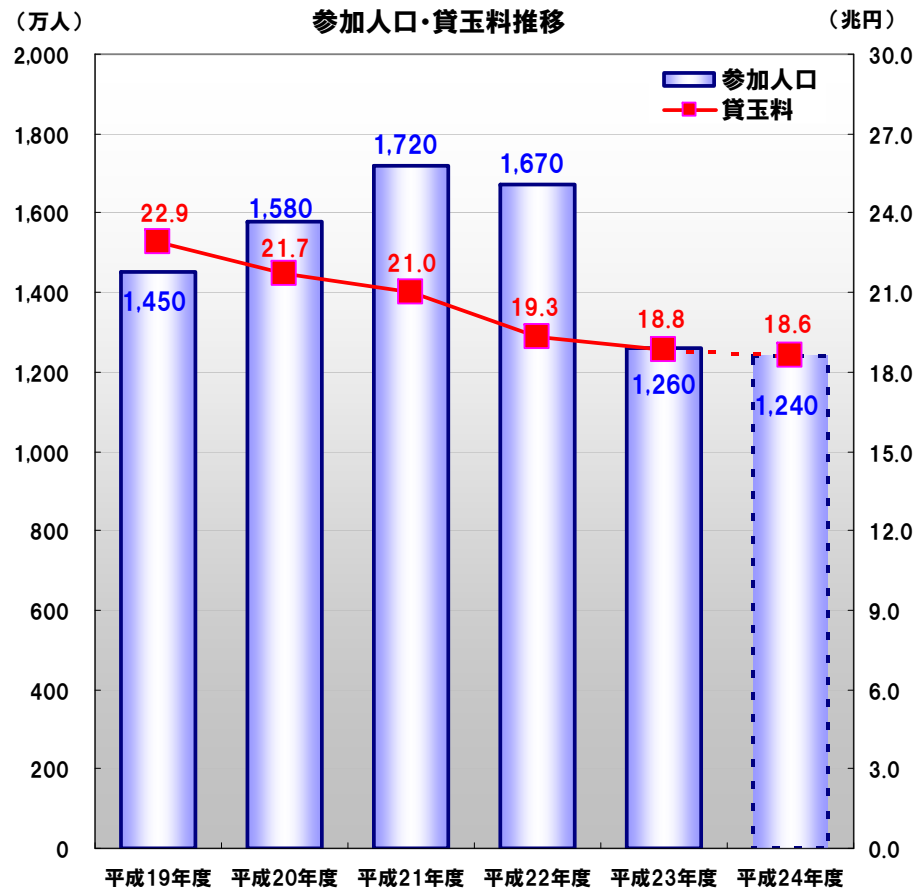
2. パチンコ・パチスロ市場の見通し

パチンコ・パチスロ市場の推移



項目	平成19年度	平成20年度	平成21年度	平成22年度	平成23年度	平成24年度
参加人口 (万人)	1,450	1,580	1,720	1,670	1,260	1,240 (当社予想)
貸玉料 (兆円)	22.9	21.7	21.0	19.3	18.8	18.6 (当社予想)

項目	平成19年度	平成20年度	平成21年度	平成22年度	平成23年度	平成24年度	
ホール軒数 (軒)	13,585	12,937	12,652	12,479	12,323	12,149	
設置台数 (千台)	パチンコ	2,954	3,076	3,158	3,163	3,107	3,042
	パチスロ	1,635	1,448	1,347	1,390	1,474	1,549

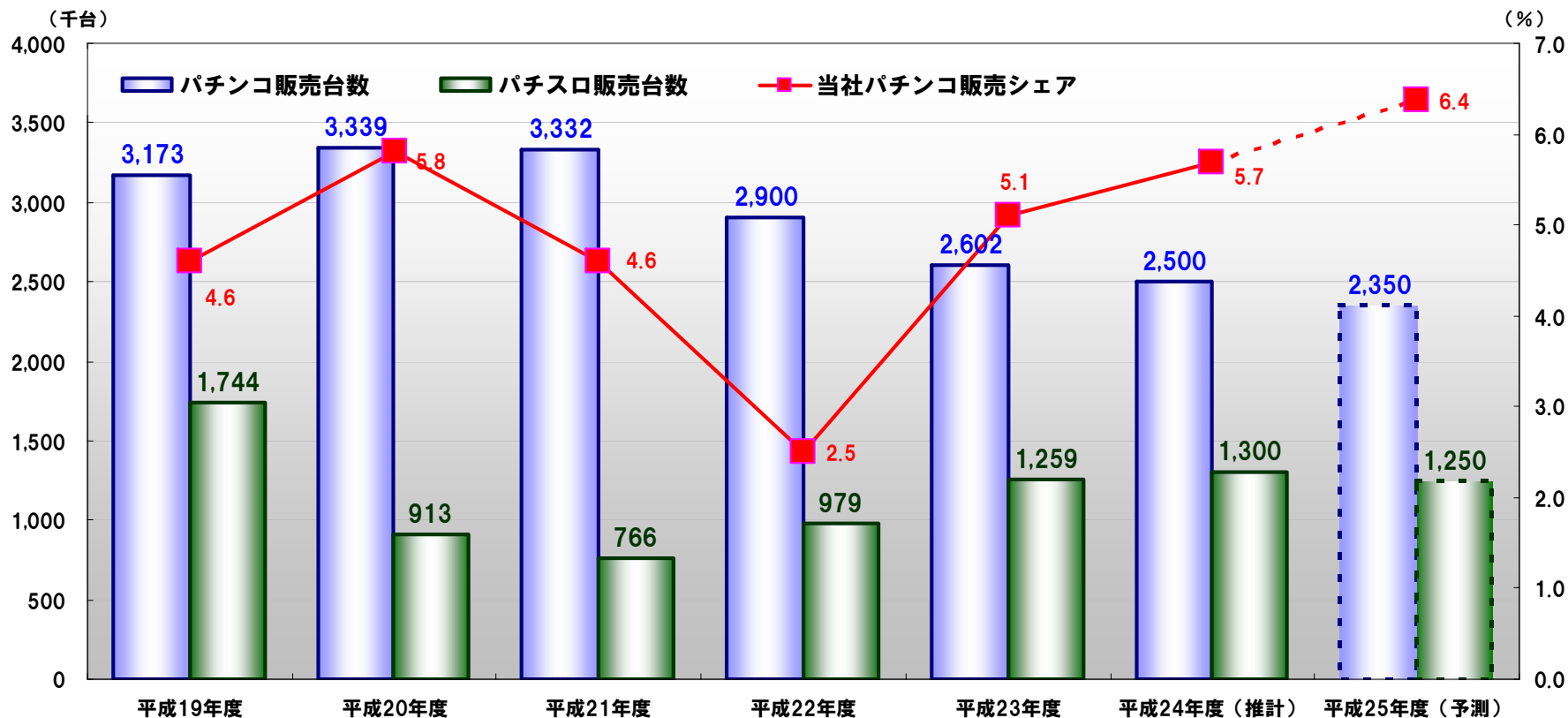


出所:警察庁(ホール軒数・設置台数)・日本生産性本部『レジャー白書』(参加人口・貸玉料)

遊技機市場の販売台数推移



遊技機市場の販売台数と当社パチンコ販売台数シェアの推移



当社パチンコ販売台数(千台)						
平成19年度	平成20年度	平成21年度	平成22年度	平成23年度	平成24年度 (実績)	平成25年度 (計画)
146	194	156	73	135	142	150

データ出所: 株式会社経済研究所「2012年版 パチンコ関連メーカーの動向とマーケットシェア」より平成19年度～23年度の実績値 ※平成24年度・25年度は当社推計値・予測値

3. 平成26年3月期 通期業績計画

第2四半期以降の販売計画



■タイトル数

	第1四半期実績	第2四半期計画	下半期計画	通期計画
パチンコ遊技機	1機種 (ゲゲゲの鬼太郎) (八犬伝)	1機種 (呪怨) (風来のシレン)	6機種 (KING of KEIBA)	8機種
パチスロ遊技機	—	1機種 (RAVE)	2機種	3機種
計	1機種	2機種	8機種	11機種

※タイトル数は新規タイトル数

■現在販売中の機種

パチンコ遊技機 『CR呪怨』、『CR KING of KEIBA』

パチスロ遊技機 『パチスロRAVE エンドレスラッシュ』

平成26年3月期 業績計画



■ 業績予想につきましては、平成25年5月10日発表の業績予想に変更はありません。

(単位:百万円)

	第1四半期		第2四半期累計期間		通期計画	
	実績	構成比	計画	構成比	計画	構成比
パチンコ遊技機	29,700台	100.0%	80,000台	96.4%	150,000台	93.8%
パチスロ遊技機	一台	—%	3,000台	3.6%	10,000台	6.3%
計	29,700台	100.0%	83,000台	100.0%	160,000台	100.0%
売上高	9,639	100.0%	26,900	100.0%	50,000	100.0%
営業利益	1,121	11.6%	4,000	14.9%	7,000	14.0%
経常利益	1,163	12.1%	4,000	14.9%	7,000	14.0%
純利益	772	8.0%	2,300	8.6%	4,000	8.0%
1株当たり利益	3,101円	—	9,238円	—	(※)16,067円	—
1株当たり配当金	—	—	2,500円	—	(※)5,000円	配当性向 31.1%

(※) 平成25年5月10日に、株式の分割および単元株制度の採用について決定し、平成25年10月1日を効力発生日として、普通株式1株を100株へ分割し、単元株式数を100株とすることとしております。上記数値は、株式の分割を考慮しない数値であります。

■お問い合わせ先

株式会社 藤商事 経営企画室

TEL:06-6949-0323 FAX:06-6949-3174

- 本資料は、当社の事業内容等をご説明するために、現時点で入手できる情報に基づき作成したものです。本資料を作成するに当たっては、正確性を期すために慎重に行っておりますが、完全性を保証するものではありません。本資料中の情報によって生じた障害・問題等に関しては、当社は一切責任を負うものではありませんので、ご了承下さい。
- 本資料に記載されている業績見通し等の将来に関する記述は、当社が現在入手している情報および合理的であると判断する一定の前提に基づいており、その達成を当社として約束する趣旨のものではありません。実際の業績等は、遊技機の型式試験の適合状況をはじめ、様々な要因により大きく異なる可能性があります。投資を行う際には、投資家ご自身のご判断でなさるようお願いいたします。